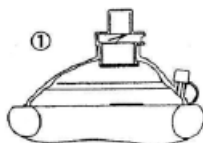


## ポケットマスク Adsafe 4053 “人工呼吸器用”マスクの使用について

注意事項：ポケットマスクは医療経験者しか使用できません。  
一方向弁とフィルターが正しくセットされている事を確認してから使用して下さい



1. 図のようにマスクの下側より持ち上げて①の図のようにする



2. マスクを下くちびるとアゴの間にあわせ、NOSEのマークを鼻の上になるようにする



3. 図のようにマスクをびったりあてがい、胸が上昇するまでゆっくりと息をマスクより吹き込む

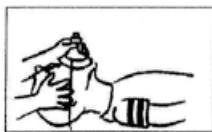


4. マウスピースより口を離し、患者の息をはかせる、そして又、息を吹き込む、この行為を繰り返し行う

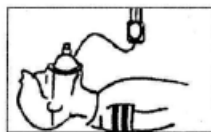


5. 幼児に対しては、マスクを反対にセットする(NOSEがアゴ側)

注意：もし患者が吐いたりしたら、マスクを外して、汚物などを取り除き、きれいにしてから、再び使用して下さい



6. 酸素を使用する場合は附属のストラップにてマスクを固定する



7. 酸素はニップルに取り付けて使用する  
酸素量は選ぶ  
もし必要なら換気をする