

折りたたみ式傘立て 共通取扱説明書

- △注意** 安全に正しく組み立ててください
- ❶ 組み立ては2名以上で行ない、作業スペースの確保、床の養生を行なった後、安全に作業してください。
 - ❷ 組立時は、切傷・打撲を防ぐため、軍手を着用して下さい。

ストア・エクスプレス (株) 店研創意
<https://www.store-express.com/>

お問い合わせ窓口
(カスタマーサービス)

TEL.(06)6203-6660
FAX.0120-933-530

完成図 (24本立てタイプ)



本品をご購入頂きまして、ありがとうございます。
組み立て前に、部品数量をお確かめください。
この組立説明書は大切に保管してください。
※仕様につきましては予告なく変更する事があります。

△ご使用時の注意

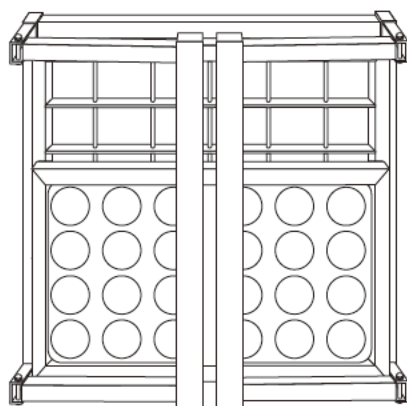
- ❶ 折りたたみ時に手などを挟まないようにご注意ください。

部品明細

※部品不足、仕様上の不備等ございましたら上記
カスタマーサービスまでお申し付けください。

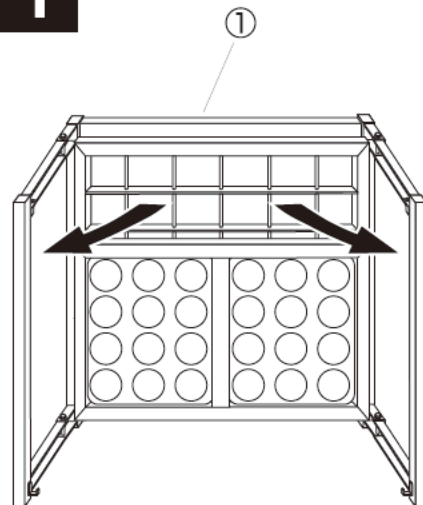
❶ 本体 × 1枚

(受け皿はセットされています。)



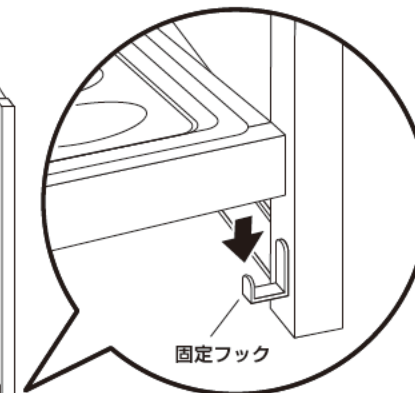
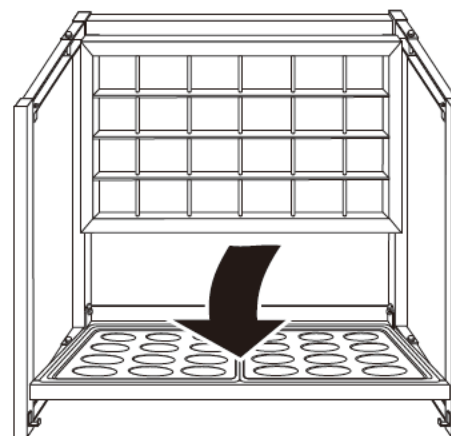
組み立て方

❶ 本体①の左右のフレームを開きます。



❷

受け皿を開き、左右のフレームの固定フックにはめ込んでください。



❸

傘入れ枠を上にあげてから左右の固定フックを矢印の方向へ出してから傘入れ枠をおろします。

