



**クイックフィックス® Quickfix**

種類	商品コードNo.	規格			1函入数	メーカー希望小売価格(税抜き)
		ベーステープ	カテーテル用テープ	適応カテーテルサイズ		
1号	19391	4.0cm×4.0cm	2.0cm×3.8cm	14Fr以下	100枚	¥4,000
2号	19392	4.5cm×6.5cm	2.5cm×5.2cm	20Fr以下	100枚	¥5,000
3号	19394	5.0cm×10.0cm	4.0cm×7.5cm	36Fr以下	100枚	¥6,000



**クイックフィックス®・N Quickfix-N**

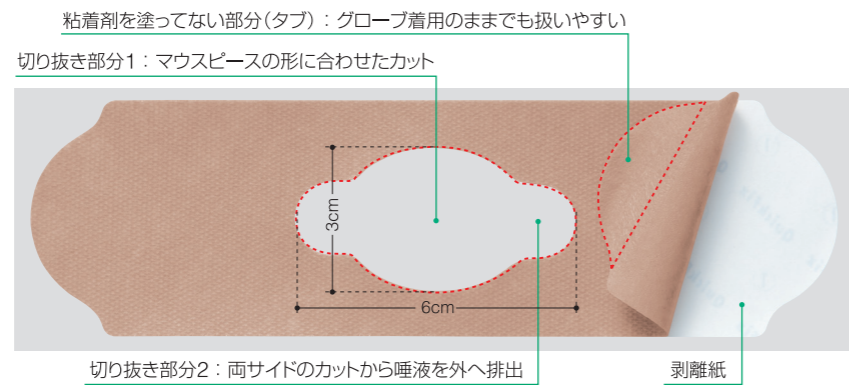
種類	商品コードNo.	規格		1函入数	メーカー希望小売価格(税抜き)
		サイズ	適応カテーテルサイズ		
N2号	20361	2.5cm×8.5cm	18Fr以下	100枚	¥2,500

## クイックフィックス®・マウスピース Quickfix-Mouthpiece

内視鏡(上部消化管、気管支などの検査)の操作時に用いる、マウスピースの固定を補助するプレカットテープ

カット不要の  
専用テープ

グローブをしたまま簡単操作。素早く的確にマウスピースを固定できます。



貼付

両端のタブを持って貼るだけで貼付完了。マウスピース固定専用設計のため、処置の標準化が可能です。



剥離

粘着剤を塗っていないタブを持って、簡単に剥がせます。緊急時の剥離も容易です。



**クイックフィックス®・マウスピース Quickfix-Mouthpiece**

種類	商品コードNo.	規格		1函入数	メーカー希望小売価格(税抜き)
		基材サイズ	粘着部サイズ		
—	17221	5.0cm×17.0cm	5.0cm×14.0cm	100枚	¥4,000

※小児用マウスピースには使用できません。



水でつくる皮膚へのやさしさ

エマルジョンテクノロジーは有機溶剤を使用せず、水と粘着剤粒子を調和させる乳化技術により、皮膚へのやさしさと環境へのやさしさを追求する粘着技術です。

**ALCARE**

アルケア株式会社

東京都墨田区錦糸1-2-1 アルカセントラル19階 〒130-0013  
TEL.03-5611-7800(代表) FAX.03-5611-7825  
[www.alcare.co.jp](http://www.alcare.co.jp)

お問い合わせ：コールセンター

フリーダイヤル **0120-770-863**

土・日・祝日を除く  
午前9:00～午後5:00

●本カタログの内容は2019年3月現在のものです。  
●商品の仕様、デザインおよび価格は、改良や経済状況の変動などにより予告なく変更することがあります。  
●本カタログに掲載の写真は、実際の色とは多少異なる場合がありますので、ご了承ください。



# クイックフィックス®/クイックフィックス®・N Quickfix / Quickfix-N



経験を問わない、  
スキルを問わない、  
補助固定へのこだわりが  
詰まったテープです。

カテーテル固定補助テープ  
Catheter Fixation Assisted Tape

# カテーテル管理の課題解決に貢献し医療安全を支える クイックフィックス®/クイックフィックス®・N

現場の声から、さらに進化したカテーテル固定補助テープ。  
カテーテル管理時の、準備・固定・観察・交換を効率化し、  
経験・スキルを問わず、標準化をサポートする専用品です。

あるある

いつも準備に  
時間が取られる

しっかり固定したいけど  
潰瘍が心配

患者さんの前で  
ハサミを使うのは  
気がひける

経験によって、  
スキルの差が出る

テープを剥がすときに  
皮膚がめくれてしまう

毎回貼り直しに  
手間がかかる

カテーテル・チューブ類のトラブルへの対策や  
院内教育不足による手技のばらつきへの対策は、  
安全な医療を提供するうえで重要な課題となっています。

## カテーテル管理をサポートするための 考え抜かれたテープ構造

**プレカット**

カット・加工不要で、  
すぐに使えます。

×

**一体型**

固定に必要な機能が  
1枚になっています。

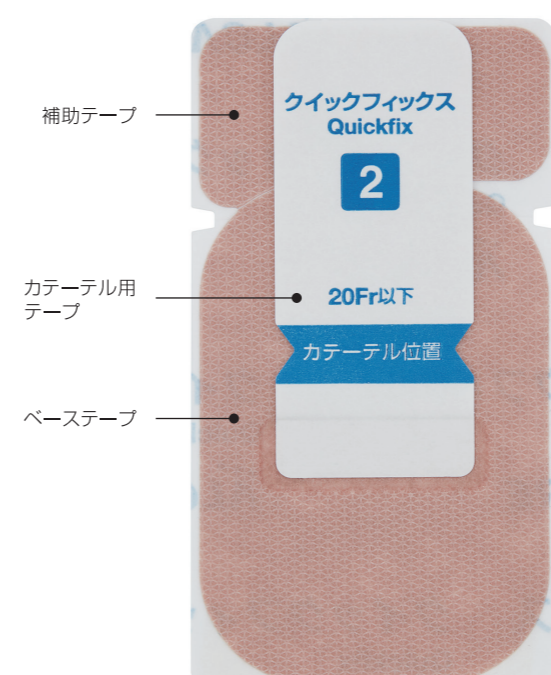
## 《クイックフィックス》にできること

- 1

簡単操作で  
固定・交換ができます。
- 2

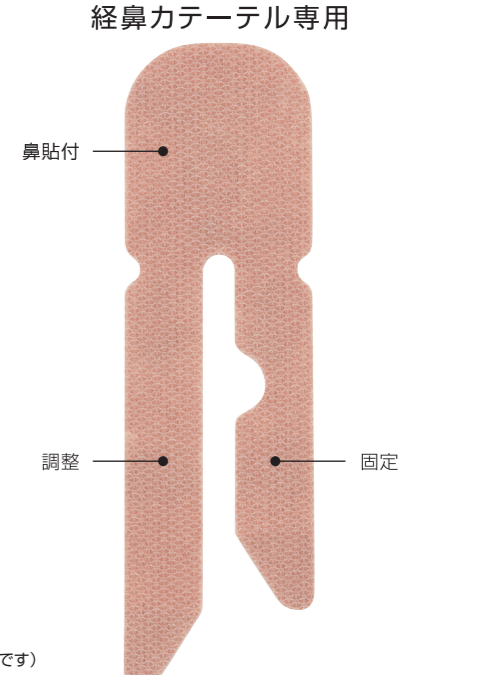
誰でも同じ固定が  
できるようサポートします。

クイックフィックス®




クイックフィックス®・N

経鼻カテーテル専用




(写真は、原寸大です)




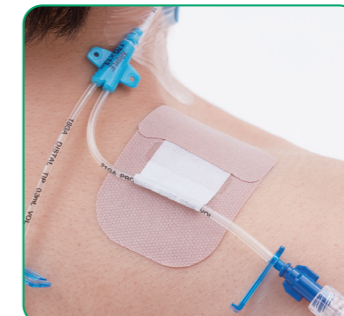

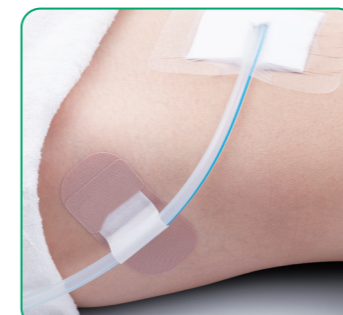



<http://www.alcare.co.jp/s/qfx>

使用手順は、  
動画をご参照ください。



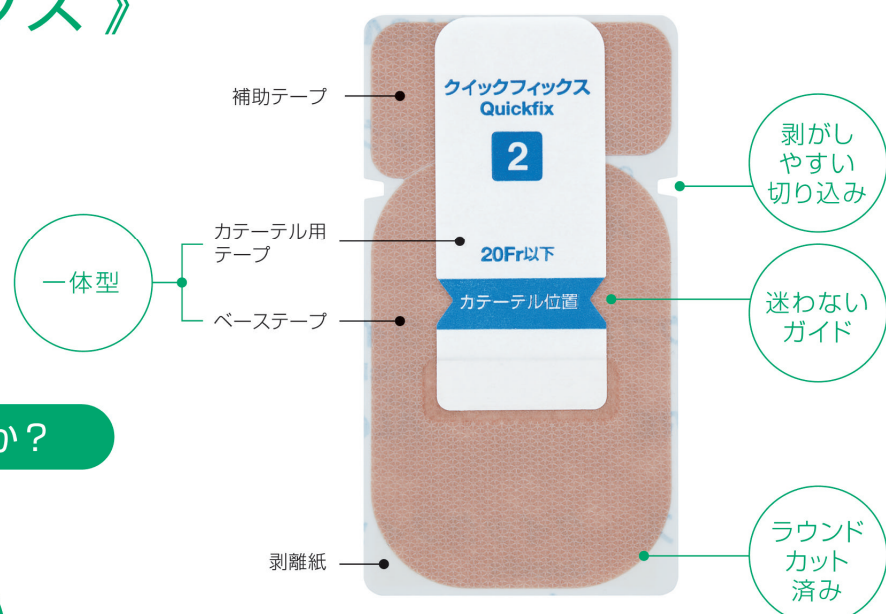
<http://www.alcare.co.jp/s/qfn>

## カテーテル固定補助の使用例 カテーテルサイズや用途に合わせて、種類を選択してください。

<p>1号&amp;N2号</p>  <p>経鼻チューブ</p>	<p>2号</p>  <p>中心静脈カテーテル</p>	<p>2号</p>  <p>末梢静脈カテーテル</p>
<p>3号</p>  <p>腹腔ドレーン</p>	<p>3号</p>  <p>胸腔ドレーン(1枚使用時)</p>  <p>胸腔ドレーン(2枚使用時)</p>	<p>3号</p>  <p>尿道留置カテーテル</p>

# 《クイックフィックス®》

カテーテル固定補助テープ



こんな経験ありませんか？

## 準備

あるある 1



あるある 2

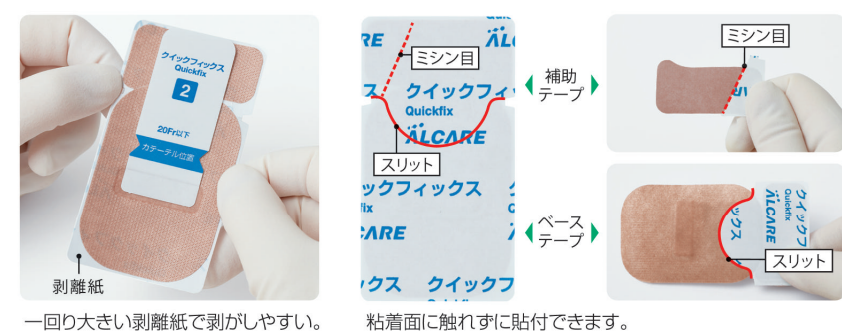


## 箱から取り出してすぐに使える

プレカットだから、ハサミを使う準備や加工がいりません。看護師さんの“手間”を省きます。

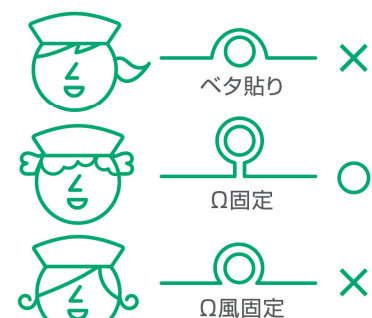
## グローブをしたままでも扱いやすい

操作しやすい剥離紙設計で、グローブをしたまま扱えます。



## 固定

あるある 3



看護師さんによって貼り方がまちまち

## 簡単に「Ω固定」を標準化

ガイドに置いてぐるりと巻くだけ。しっかり固定しつつ、皮膚を圧迫しないΩ固定が誰にでも同じようにできます。



ガイドに置いて、ぐるりと巻くだけ

サイズに合ったカテーテルをカテーテル位置(くぼみ)に置きます。

カテーテルを包み込むようにぐるりと巻きます。



Point



## 観察交換

あるある 4



貼り直しによる患者さんの皮膚への負担が心配

## ベーステープはそのまま貼り直し可能な一体型

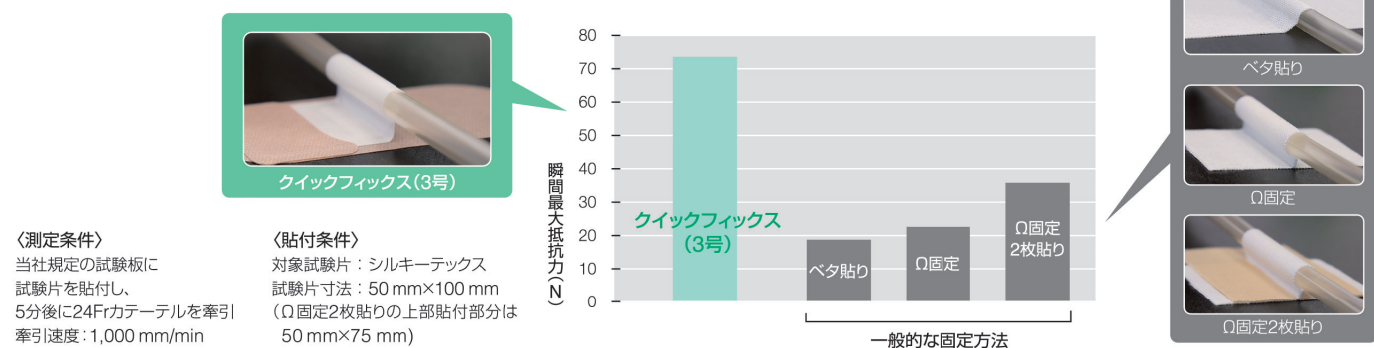
ベーステープはそのまま、カテーテル用テープのみ貼り直しが可能なため、皮膚トラブルが軽減できます。



テープ先端はつまみやすいよう非粘着です。

カテーテル部だけ貼り直しが可能です。

## 各固定方法の引き抜き強度比較

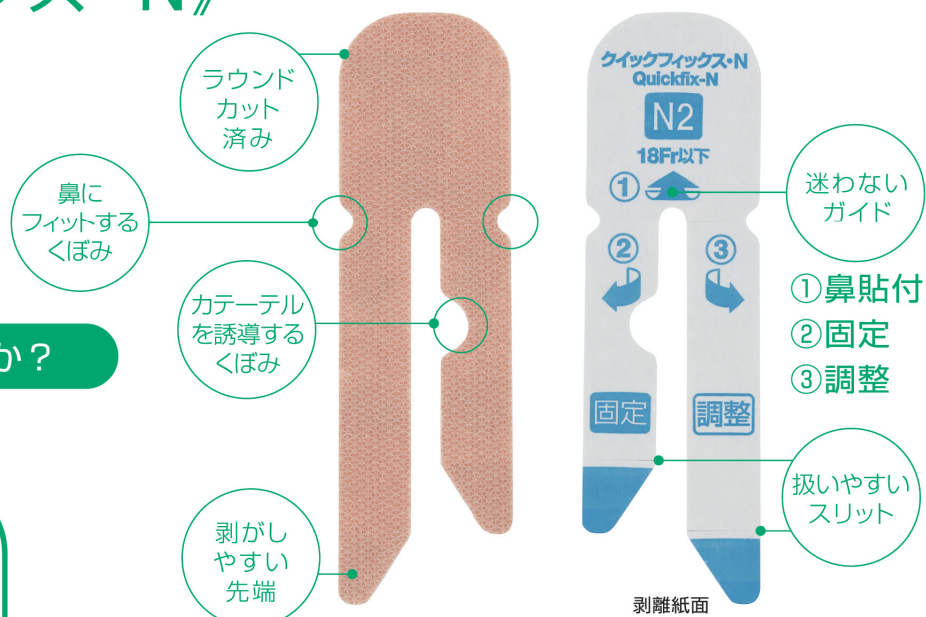


## 適応カテーテルサイズは36Frまで幅広く対応

大きさ(原寸大)	主なカテーテル例	末梢中心静脈カテーテル	経鼻カテーテル	尿道留置カテーテル	腹腔ドレーンカテーテル	胸腔ドレーンカテーテル
1号	○ ~14Frまで					
2号	○ ~20Frまで					
3号	○ ~36Frまで					

# 《クイックフィックス®・N》

カテーテル固定補助テープ  
経鼻カテーテル専用



こんな経験ありませんか？

## 準備

あるある 1



## 箱から取り出してすぐに使える

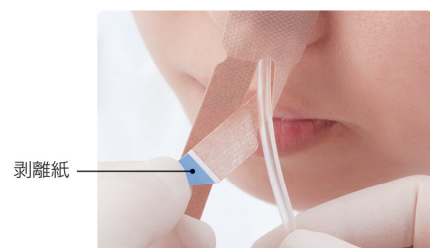
プレカットだから、ハサミを使う準備や加工がいりません。看護師さんの“手間”を省きます。

あるある 2



## グローブをしたままでも扱いやすい

粘着面に触れない設計なのでグローブをしたまま操作できます。



剥離紙はスリット入りのためテープ先端の剥離紙を残し、最後まで接着面を持たずに作業できます。

## 固定

あるある 3



## 2つの役割「固定」と「調整」

「固定」1本でしっかり固定し「調整」でカテーテル位置を調整します。皮膚の圧迫リスクを考えた固定が誰にでも同じようにできます。



固定を誘導する「くぼみ」

3つのステップで簡単固定



Point



カテーテルが鼻翼にあたらないように調整します。

## 観察交換

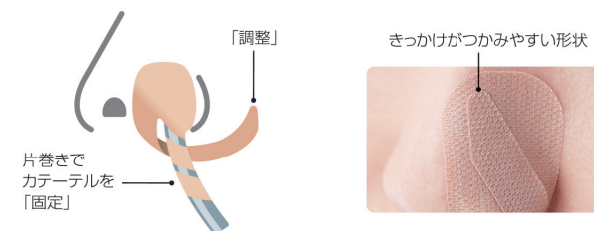
あるある 4



## 毎日の観察と交換が楽

毎日の観察と交換を容易にする剥がしやすさです。

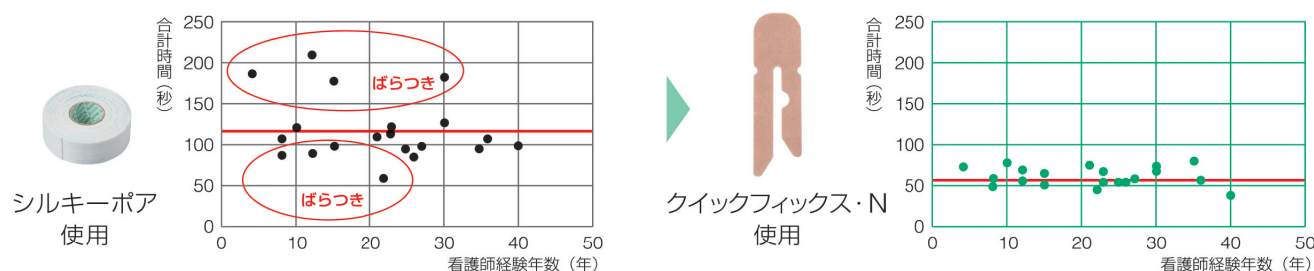
- カテーテルは片巻きで固定するので、剥がしやすい。
- 先端部が細いから、きっかけがつかめやすく、剥がしやすい。
- 糊残りの少ない粘着設計で、剥がしやすい。



## 汎用テープとクイックフィックス・Nにおけるばらつきと貼付時間比較

看護師20名に、シルキーポア、クイックフィックス・Nを用いた経鼻カテーテルのテープ固定の所要時間を測定しました。(2018年10月実施)

経験年数、スキルによるばらつきの軽減により、標準化がはかれます。



## 経験、スキルを問わず、所要時間を約半分に

所要時間が約50%減。現場の時間短縮が見込めます。

項目	加工時間	貼付時間	剥離時間	合計平均
シルキーポア使用				
平均時間	27秒	52秒	41秒	119秒
クイックフィックス・N使用				
平均時間	0秒	36秒	20秒	57秒