

ニチバン

ファスナート™

FASNAHT™

確実な創閉鎖を実現するために

NEW

ファスナート™が
生まれ変わりました!









一般医療機器：皮膚接合用テープ
医療機器届出番号：1382X00218143010
JMDNコード：07438000



手術創や
小外傷の閉鎖、
縫合部の補強に

▶ 小さい創部にも対応できるサイズ展開

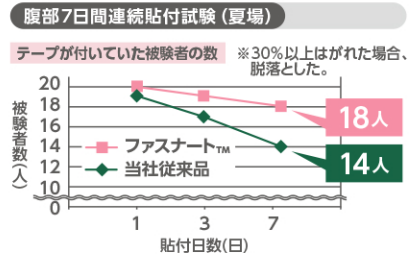
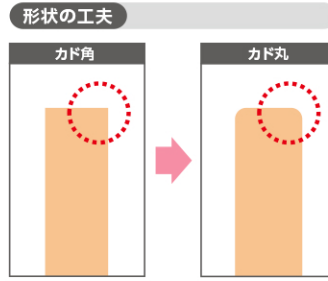
規格

品番	サイズ(実寸大)	本/袋	袋(本)/個箱	JANコード
FN0438	 4mm×38mm	4	50(200本)	4987167083519
FN0476	 4mm×76mm	4	30(120本)	4987167083526
FN0619	 6mm×19mm	6	30(180本)	4987167083533
FN0638	 6mm×38mm	3	50(150本)	4987167083540
FN0676	 6mm×76mm	3	30(90本)	4987167083557
FN1276	 12mm×76mm	4	30(120本)	4987167083564

確実な創閉鎖を実現するために

1 付着性UP!

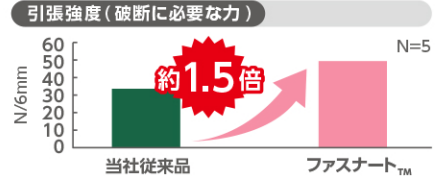
- ▶ カドを丸くすることでエッジのはがれを予防
- ▶ 濡れてもはがれにくい粘着剤の採用



▶ 当社従来品より **はがれにくい**

2 強度UP!

- ▶ 新開発の樹脂ストライプラミネート基材によって、しなやかさと創閉鎖に必要な強度を実現



▶ 当社従来品より **強度が高い**

3 通気性UP!

- ▶ 粘着剤に通気孔を設けることにより高い通気性を実現




▶ 当社従来品より **通気性が高い**

※掲載データ:すべて社内データであり、保証値ではありません。

使いやすさを追求

はく離紙からはがした直後のテープのカール状態を比較



▶ 当社従来品より **カールが小さく使いやすい**

使用目的又は効果

皮膚創部の閉鎖、接合又は補強等に用いる。

使用方法等

- 【準備】1. 本品を使用する前に、貼付部位及びその周辺の皮膚を洗浄・消毒し、皮膚をよく乾かしてください。
2. 使用目的、貼付部位にあったサイズを選択し、使用する直前に包装を開封してください。
- 【貼付】1. はく離紙にあるミシン目に沿って、はく離紙の一方を切り取ってください。
2. テープの端を、手袋を着用した指や鑷子等で持ち、はく離紙からテープをはがしてください。
3. 創部の中央に、創部に対して直角の向きになるようにテープの半分を貼付してください。
4. 手袋を着用した指や鑷子等で創縁を引き合わせ、皮膚に緊張がかからないようにテープの残り半分を貼付してください。
5. 複数のテープを貼付する場合、他のテープと約3mmの間隔をあけて平行に貼付してください。
- 【除去】1. 創部が裂開したり皮膚を傷めたりしないよう、ゆっくりはがしてください。

TMIは商標です。

使用上の注意

【重要な基本的注意】

- 感染創もしくは感染が疑われる部位には使用しないでください。
- 本品の使用中に、貼付部位に感染又は皮膚障害(発疹・発赤、水疱、表皮はく離、かゆみ等)と思われる症状が現れた場合は、直ちに使用を中止し、適切な治療を行ってください。
- 本品を再滅菌しないでください。

保管方法及び有効期間等

- 【保管方法】水濡れに注意し、高温、多湿、直射日光のあたる場所を避けて、室温保存してください。
- 【使用期限】個箱に表示(自己認証データによる)

● 日本製
MADE IN JAPAN

FOR BETTER BEING
いつも笑顔でいたいから——ニチバン

ニチバン株式会社

〒112-8663 東京都文京区関口 2-3-3
ホームページ <http://www.nichiban.co.jp/>