

ナチュラルSPゲルクリームPLUS

温泉水+20種類の美容成分

保湿 温泉水

抗酸化 加水分解ダイズ

保湿 メドウフォーム油

保湿 加水分解酵母エキス

メラニン生成抑制 豆乳発酵液

弾力UP セイヨウナシエキス

保湿力 UP!
ハリ UP!
弾力 UP!

黒砂糖エキス スクワラン ビフィズス菌培養発酵液 コンドロイチン アボカド油 アラントイン カラメル 酵母エキス

アロエベラ トコフェロール リン脂質 スフィンゴ脂質 オウゴン根 グリチル リチン酸2K カワラヨモギ ヒアルロン酸

豆乳発酵液(乳酸桿菌/豆乳発酵液)



- ・シミの原因メラニンの抑制
豆乳発酵液がシミの原因メラニンの生成を抑制。その効果は美白成分「アルブチン」と同等の効果。
- ・保湿力最大20%アップ
肌のうるおいを左右する表皮細胞にインフラボンを与えると保湿力の数値が最大20%以上アップしたという研究結果も。

メドウフォーム油



- ・薄い膜が水分の蒸発を防ぐ
メドウフォーム油には、皮膚に薄い膜作り水分を維持する効果があります。そのため保湿力が高く肌の乾燥を防ぎ、しっとりとした柔らかい肌を作ります。
- ・皮脂をコントロールしテカリ、くずれ防止
メドウフォーム油に含まれるエイコセ酸には、皮脂の量をコントロールする作用も。毛穴に詰まることもないので安心です。

全成分

成分名	目的
水	ベース
BG	保湿
グリセリン	保湿
温泉水	保湿、角質柔軟
メドウフォーム油	ベース、保湿、エモリエント
乳酸桿菌/豆乳発酵液	メラニン生成抑制、保湿
ヒアルロン酸Na	保湿、ハリ、弾力
乳酸桿菌/セイヨウナシ果汁発酵液	弾力、保湿、ピーリング
加水分解酵母エキス	保湿、蒸発防止
アボカド油	シワ予防、弾力、保湿
スクワラン	高保湿、皮膚柔軟、浸透
トコフェロール(ビタミンE)	抗酸化、抗炎症、老化防止
加水分解ダイズエキス	保湿、抗酸化
黒砂糖エキス	保湿、メラニン生成抑制
酵母エキス	保湿、アンチエイジング

成分名	目的
ビフィズス菌培養溶解質	保湿、老化予防
カラメル	保湿、抗酸化
リン脂質 スフィンゴ脂質	セラミド様成分 保湿、バリア機能
カワラヨモギ花エキス	抗菌、肌荒れ防止
塩化Na	収れん作用
オウゴン根エキス	抗菌、抗炎症、保湿
アラントイン	抗炎症、皮膚保護
コンドロイチン硫酸Na	保湿
メチルパラベン	防腐剤
グリチルリチン酸2K	抗炎症、抗アレルギー
カルボマー	保湿
水酸化K	皮膚柔軟
アロエベラ葉エキス	ターンオーバー促進、抗炎症



洗顔後、さくらんぼ粒大の量を手にとり、軽くマッサージするように顔にぬります。
※エコポンプをお持ちの方は、1プッシュ程度(約3g)
※お肌の状態に合わせて量を加減してお使いください。



夜

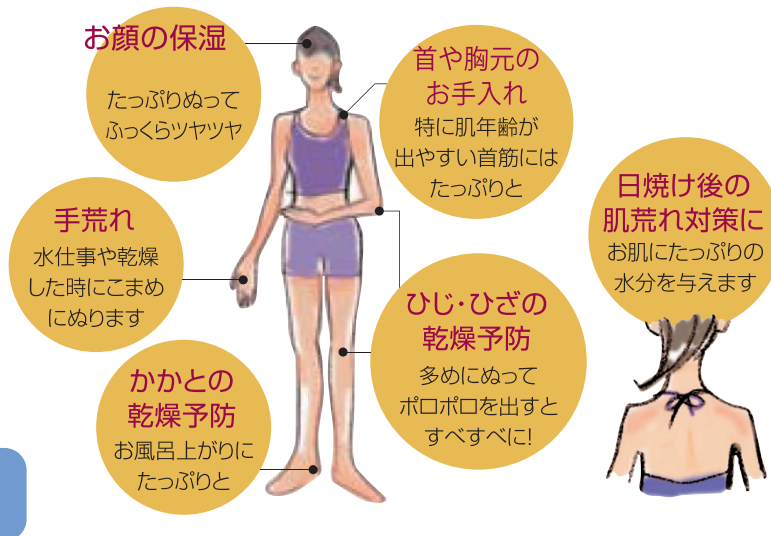


洗顔後、さくらんぼ2粒大の量を手にとり、お顔、首筋にやさしくマッサージするようにぬります。
※エコポンプをお持ちの方は、2プッシュ程度(約6g)

ポイント 重ねづけが美肌への鍵
つけかたも肝心マッサージをするように肌のすみずみまで念入りなお手入れを...

顔・体のお手入れ

お顔だけでなく、全身のスキンケアにもお使いいただけます。



ゲルクリームで角質が落ちる?

ゲルクリームPLUSで軽くマッサージしてみました。



① さくらんぼ粒程を塗ります。



② 5分ほど置いて軽くマッサージ。



③ ポロポロと、古い角質が出てきます。

これは、ゲルクリームに含まれる成分が汚れに吸着し古い角質と一緒に落ちるためです。老化した角質を落とすと肌の新陳代謝が促進され、しっとりとするつるつるした透明感のある肌になります。

※皮膚の薄い方等はポロポロが出にくい場合があります。

よくある質問

Q ゲルクリーム150g入はどのくらいで使い切れればいいですか?

A 1回約3g(🍒)~6g(🍒🍒)の量が理想です。
朝と夜のお手入れで1ヶ月程で使い切るのがおおすすめの使用量です。
ゲルクリームは、たっぷりぬることでふっくらツヤツヤのお肌が実感できます。お徳用のエコポンプ550gもおすすめです。

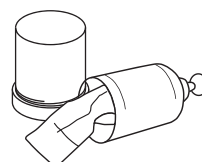
Q ファンデーションがヨレたり、ポロポロが出て困っています。どうすればいいですか?

A 化粧ヨレの原因は、ゲルが皮膚表面に残っているからです。
お顔全体に吸収できるまでやさしくなじませるか、ゲルクリームを少しづつ重ねぬりし、ゲルクリームが吸収するまで待ちます。
お急ぎの場合は、ティッシュオフやローションでなじませて下さい。

詰替カンタン、エコポンプ

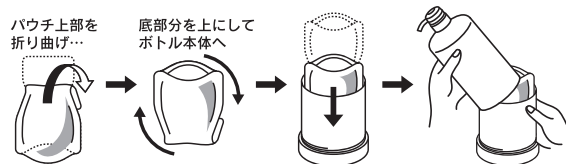
カートリッジ感覚の画期的なシステム容器。
詰替えカンタン、エコにも。

パウチ(詰替用袋)があらかじめポンプにセットされています
パウチ(詰替用袋)内の真空が保たれゲルクリームが最後まで清潔



中身のゲルクリームを99%使いぎれます。
このようになったら中身の交換時ですので詰替用をご用意ください。

中身の交換の際には詰替用の袋ごと容器に入れノズルを突き刺しながら容器をかぶせれば詰め替え完了



ラインアップ



商品番号	NP0002	NP0056	NP0052	NP0004	NP0005	NP0006	NP0007	NP0008
内容量	150g	300g 専用容器+詰替用	300g 詰替用	エコポンプ 専用容器+詰替用 550g	エコポンプ 詰替用550g	エコツイン セット 550g×2	詰替用 600g	ツインセット 600g×2
価格								
J A N	4580192269011	4580192261022	4580192269288	4580192269035	4580192269042	4580192269066	4580192269073	4580192269080