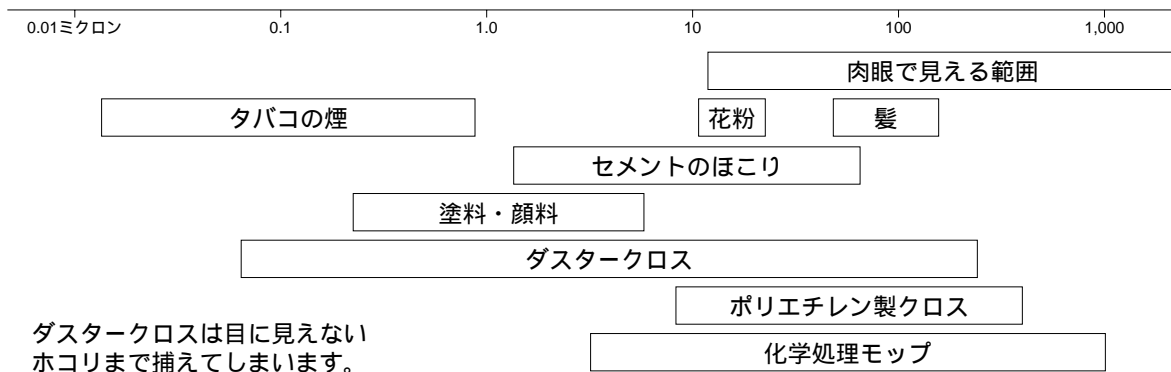
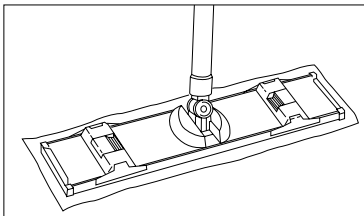


ダスターキット 7-5017-01.02.11.12

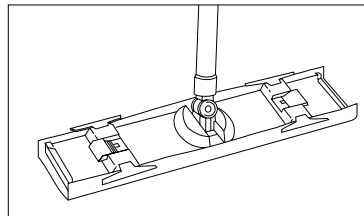
取れるホコリなどの大きさ比較



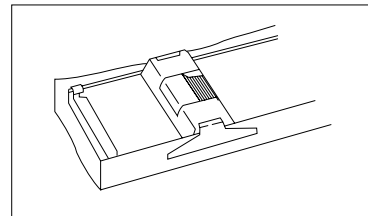
使用方法



①ホルダーの下にダスタークロスを敷きます。



②レバーを開きクロスを側面に立ち上げらせて取りつけてください。



③レバーを押してクロスを固定します。