

Point

剥離紙のライン間隔は1cm

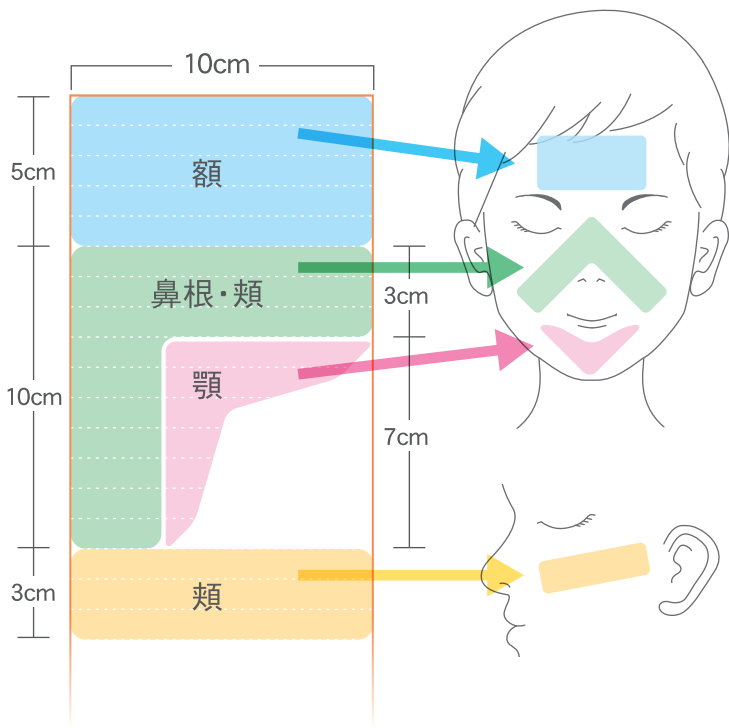
カットするときの目安に。
ペンで書き込みもできるので、細かい形に切る時にも便利です。

角を丸くするとはがれにくい


角を丸くすると、端からめくり上がりにくきれいに使用することができます。



顔 NPPVマスク・酸素マスク等



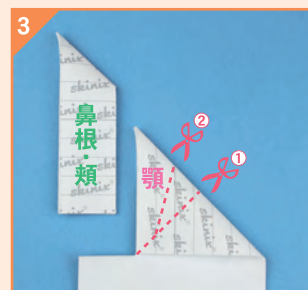
Point カンタン! L字カット



端から斜めに谷折りします。



3センチの幅の長方形にカットします。

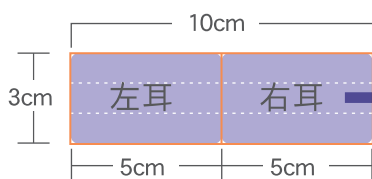


残った三角形の部分を①で半分にカットし、②でもう一度カットします。



開くときれいな左右対称に。

耳介 酸素マスク等



チューブや紐を包むようにして粘着面を貼り合えると、はがれにくくなります。

テープが医療にできること、もっと。

skinix®

www.skinix.jp

株式会社 共和 メディカルグループ

大阪本社: 〒557-0051 大阪市西成区橋3-20-28

TEL: 06-6658-8217

FAX: 06-6658-8101

東京支店: 〒135-0016 東京都江東区東陽5-29-16

TEL: 03-5634-3843

FAX: 03-5634-3845

札幌・仙台・名古屋・熊本

※カットサイズは目安です。患者様の体のサイズにあわせて調整してください。
※必要な箇所のみカットしてお使いください。

ZZ029 19.10-20.000 第7版

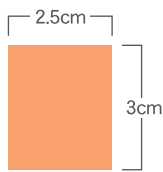
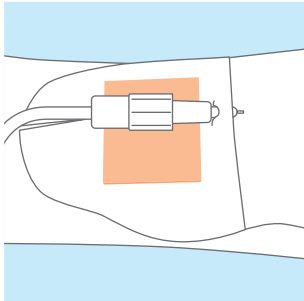
注意点



- 使用の際は担当の医師・看護師に相談してお使いください。
- 治療の妨げになる場合や、発疹・発赤・かゆみ等が現れた場合には使用を中止し、医師の指示に従ってください。
- カットサイズは目安です。患者さまの身体のサイズに合わせて調整してください。

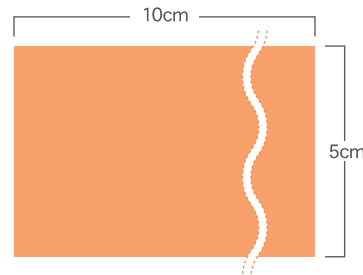
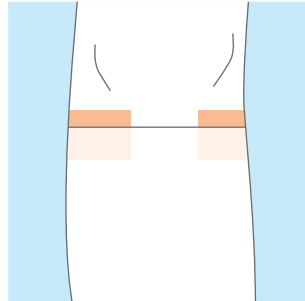
【末梢静脈カテーテル】

ロック部分の枕として

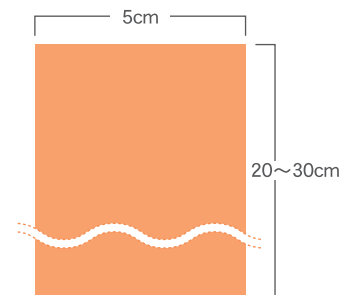
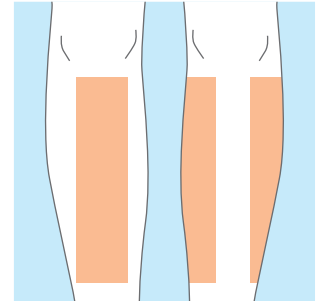


【弾性ストッキング】

膝下部分の履き口に



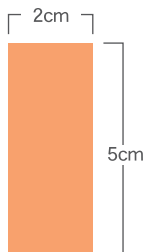
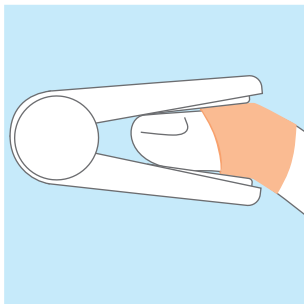
脛骨の突出している箇所に



ストッキング装着時の摩擦が強い場合、ココロールがはがれる場合があります。フィルムドレッシングでの固定をお勧めします。

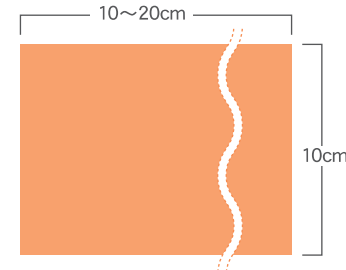
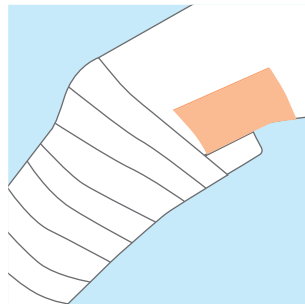
【パルスオキシメーター】

指の第一関節部分に



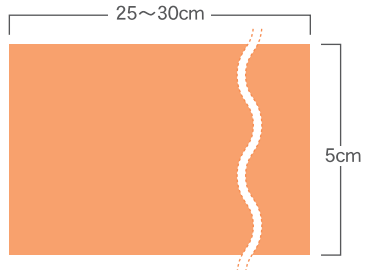
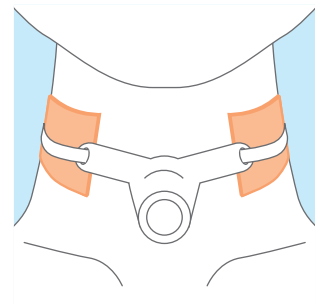
【シーネ】

末端部分の保護に



【気管切開カテーテル】

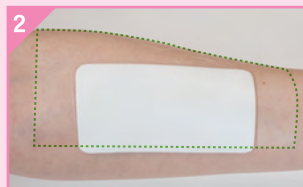
固定具のベルト部に



Point 上から“エアウォールふ・わ・り”を貼れば、皮膚の観察もラクラク!



ココロールをケアしたい箇所に貼ります。



観察しやすい1辺をあけるように、上からふ・わ・りを大きめに貼ります。



②で空けておいた辺から皮膚を観察します。



超・ゼロ感覚フィルムドレッシング

エアウォール

fu wa ri

エアウォールふ・わ・りは、伸縮性の高い極薄フィルムなので、ココロールの確認後も元通りに固定することができます。