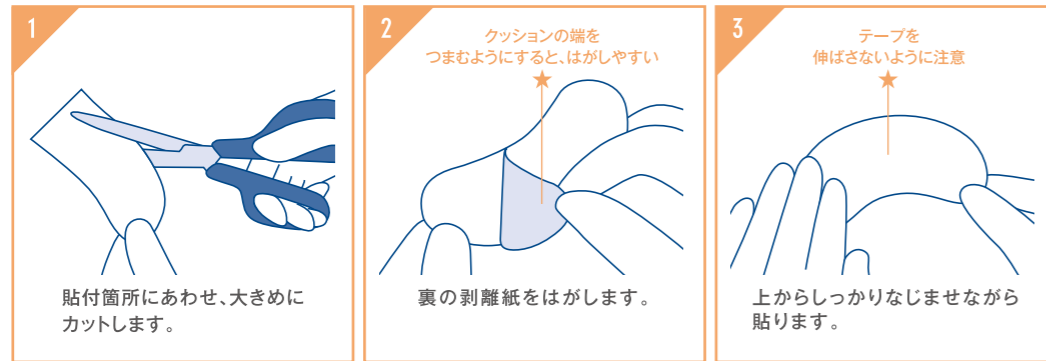


貼り方の手順



器具による肌ストレス対策用クッション・ドレッシング(未滅菌)

用途: 肌への圧迫が気になる箇所での減圧ケア  
器具の浮きが気になる箇所でのフィッティングケア



ココロール規格表

品名	規格	サイズ	品名コード	個装			内装	外装	
				販売希望小売価格	入数	JAN [4971620]	入数	ケース	GTIN [14971620]
ココロール	NO.50	50mm×2m	YB-27050	2,500円	1巻	892039	6巻	4箱	892036
	NO.100	100mm×2m	YB-27100	4,200円	1巻	892046	4巻		892043

※販売希望小売価格には、消費税は含まれておりません。



50mm×2m



100mm×2m

【使用上の注意】●ココロールは未滅菌ですので、直接創部に貼らないでください。●貼付部分の水分や汚れはよく拭き取り、清潔にしてください。水気があるとつきにくい場合があります。●小児に使用させる場合は、保護者の指導監督のもとに使用してください。●本品の使用により、発疹・発赤・かゆみ・水泡等があらわれた場合には、使用を中止し、医師または薬剤師に相談してください。●救急絆創膏にかぶれやすい方は、注意して使用してください。●油分の多い部位に貼るとはがれやすいため、顔や頭部に貼る場合は注意して使用してください。●本品は防水ではありません。水のかかる位置での使用や、入浴・シャワー時には、防水テープ等で本品を被覆してください。●使用中は肌の状態をよく確認してください。●本品は弾力性のある商品ですが、圧迫すぎるとテープの弾力性が損なわれる場合がありますので注意して使用してください。●ココロールは医療機器ではありません。

【保管方法】●直射日光を避け、湿気の少ない涼しい所で保管してください。●小児の手の届かないところに保管してください。

テープが医療にできること、もっと。



株式会社 共和 メディカルグループ  
大阪本社: 〒557-0051 大阪市西成区橋3-20-28  
TEL: 06-6658-8217  
FAX: 06-6658-8101  
東京支店: 〒135-0016 東京都江東区東陽5-29-16  
TEL: 03-5634-3843  
FAX: 03-5634-3845  
札幌・仙台・名古屋・熊本

ココロール

さまざまな器具のストレスから肌をしっかりガード。「ココロール」

もう患者さんを我慢させなくていい。  
これからは、器具とセットで、ココロール。

圧迫・ズレ・こすれ・ムレ……。

器具による肌ストレスは、意外にたくさんあります。  
放っておくと、創傷になったり、治療に差し支えが出ることも。  
患者さんのための器具が新たなダメージを与える現状を、なんとかしたい。  
そんな思いから、このココロールは生まれました。

薄くて快適な特殊素材のクッション・ドレッシング、ココロールが  
器具による肌ストレスをしっかりガードして、  
患者さんの快適で効率的な治療の継続をサポートします。

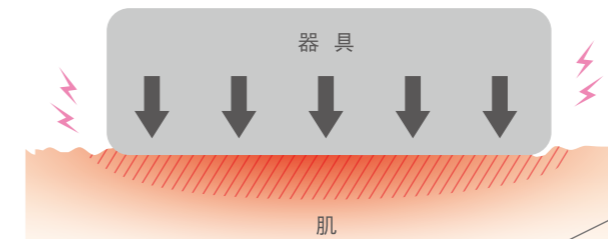
実は赤みや傷が起きるずっと前から、患者さんは肌ストレスを感じています。  
器具をつけた時から、ココロールもセットで使ってあげてください。  
惜まずどんどん使える、簡単で経済的なココロールだから、  
日常的な肌ストレス対策で、ずっと快適に器具を使い続けられます。

切って貼るだけ。いつでもどこにでも、カンタン肌ストレス対策。

器具にも肌にも貼れる、薄くやわらかい高クッション性の特殊素材なので、  
好きな形にサッと切ってパッと貼るだけで、肌をしっかりガード。  
器具による圧迫やズレ・こすれなど、さまざまな肌ストレスに。

※創傷ができてしまった肌には使用しないでください。

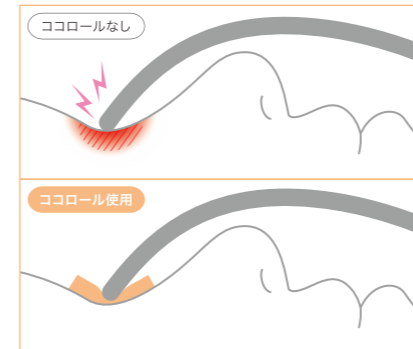
【器具を直接使用した場合】



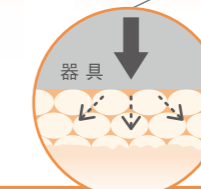
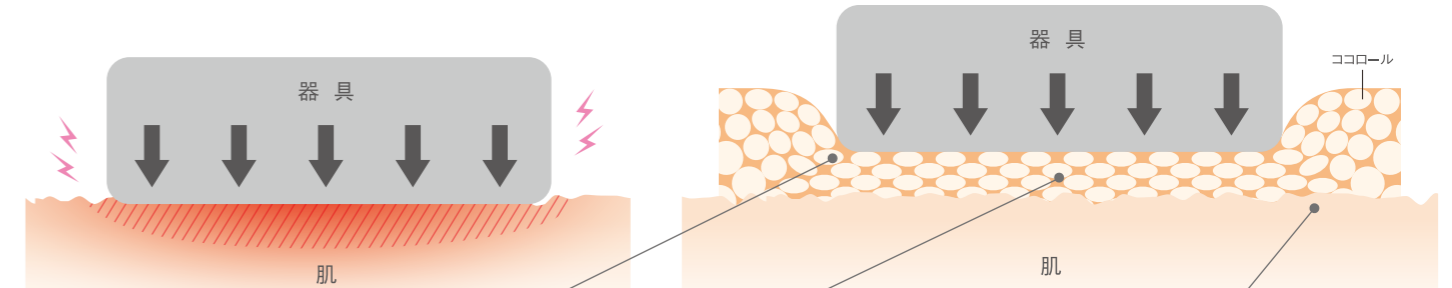
器具のフィット感UP

肌と器具の隙間にやわらかくフィット。  
また、テープ表面の摩擦力で  
器具のズレを防ぎます。

●マスク等、ズレ・浮きが気になる場所にも



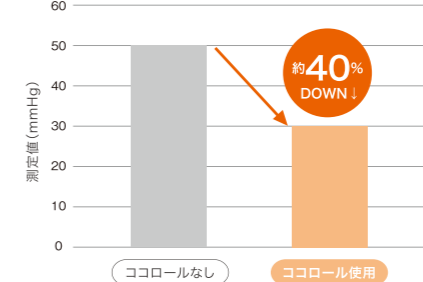
【ココロールを使用した場合】




薄くてもクッション性◎

強い圧迫も約40%減圧。<sup>※1</sup>  
厚さ約1.5mmという薄さでも、  
しっかり圧迫を吸収。

●圧迫試験の結果 ココロール1枚使用した場合



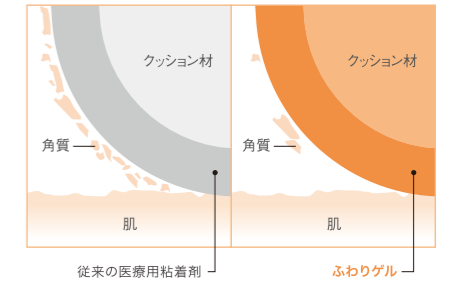
50mmHgで90秒間圧迫した時の測定値(自社調べ)  
※1 圧迫試験結果に基づく



ムレにくく低刺激

高い通気性で汗をどんどん蒸発。<sup>※2</sup>  
また、低刺激のふわりゲルで、  
貼っている時もはずす時も肌にやさしい。<sup>※3</sup>

●角質剥離イメージ図



ふわりゲルは角質剥離を大幅に抑え、肌ストレスを軽減します。<sup>※4</sup>  
※2 透湿度400g/m<sup>2</sup>・24h以上(自社調べ)  
※3 使用感等には個人差があります。 ※4 当社比

(( 誰にでも、思い通りにパッと貼れる ))



どんどん使える経済性

いつでも、どこにでも  
惜まずどんどん使える



大きさ自由自在

ロール状だから、  
好きな形に切って使える



肌にも器具にも<sup>※5</sup>

どちらにも貼れるので、  
状況に応じて使い分け



重ね貼りもOK

大きな浮きや段差には  
重ね貼りで対策

※5 貼付する器具によっては貼り付きが悪かったり糊残りしたりする場合があります。使用の際は器具の使用を妨げない箇所等で確認してください。