



S

サイズ
1~4cmの
「傷あと」に

M

サイズ
4~10cmの
「傷あと」に

L

サイズ
10~15cmの
「傷あと」に

LL

サイズ
15~20cmの
「傷あと」に

実寸大

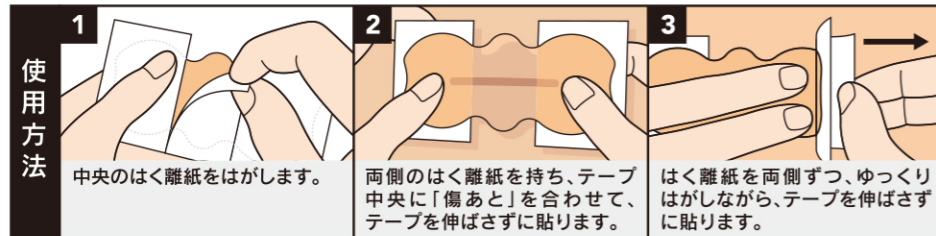
「傷あと」に
合わせて
4サイズ



規格

品番	サイズ	1箱	JANコード
ATFS	30mm×49mm	12枚	4987167081928
ATFM	50mm×114mm	6枚	4987167081935
ATFL	50mm×164mm	6枚	4987167081942
ATFLL	60mm×214mm	4枚	4987167091125

交換の目安 5~7日に1回を目安に交換してください。貼ったまま入浴できます。ただし、はがれてきたら貼りかえてください。



使用上の注意

- 「傷あと」とは傷口が完全にふさがっている状態のことを指します。開いている傷口や抜糸前の縫合創に直接使用しないでください。
- 皮膚を清潔にし、乾いた状態で貼ってください。テープを貼る部分の毛は、「傷あと」を傷つけないように短く切ってから貼ってください。
- 皮膚かぶれやはがれの原因となりますので、テープは引っ張って伸ばした状態で貼らないでください。
- 本品の使用により発疹・発赤、かゆみ等が生じた場合は使用を中止し、医師又は薬剤師に相談してください。
- はがす時は、皮膚や「傷あと」を傷めないように、テープの端から「傷あと」に向かってゆっくりとはがしてください。
- 直射日光を避け、なるべく湿気の少ない涼しい、小児の手の届かない所に保管してください。

TMは商標です。[日本製]

手術後の傷あとケアについてもっと知りたい方は



ニチバン株式会社

〒112-8663 東京都文京区関口 2-3-3

ホームページ <http://www.nichiban.co.jp/>

手術後の傷あとケアテープ

Ato fine™

アトファイン

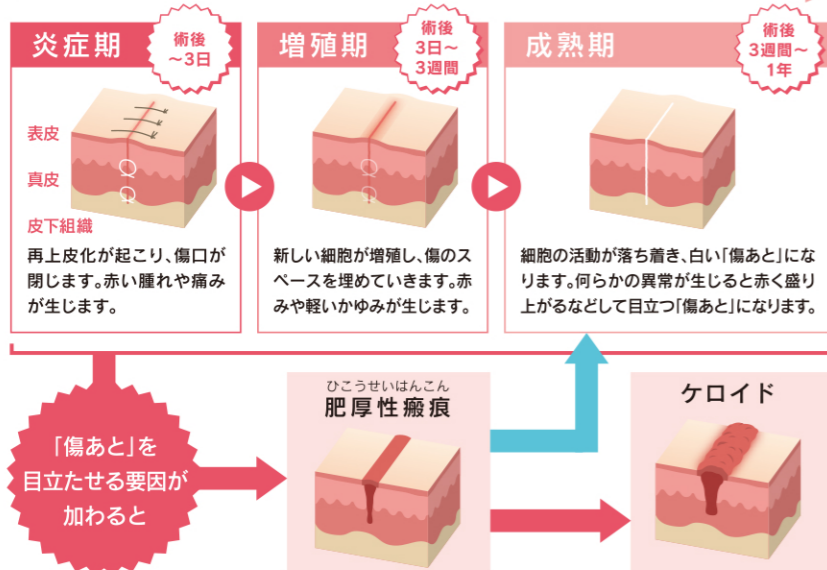
患者様と医療を
結ぶ絆をかたちに

誰でも簡単に長くケアを続けられるテープが欲しい

そんな声から生まれたのがAtofine™です。

傷あとケアの必要性

手術の傷の治癒過程



「傷あと」を目立たせる要因とは？

- ・体質
- ・紫外線
- ・「傷あと」への伸展刺激
- ・衣類等との摩擦
- ・テープのはく離刺激

伸展刺激 摩擦刺激 紫外線の3つから「傷あと」を守る「傷あと」専用のテープを使ってセルフケア

「傷あと」専用のテープを使って、傷口が閉じた直後から最低でも3か月間、「傷あと」の赤みがなくなるまでケアを続けましょう。

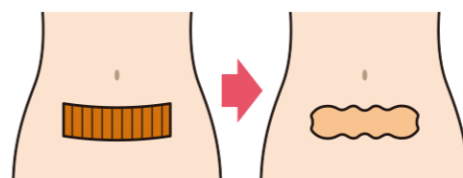


アトファイン™ 3つのポイント

Point 1


1枚で“簡単ケア”

- タテにもヨコにも伸びにくい素材の採用により、「傷あと」への伸展刺激を抑制できます。
- 1枚のテープで皮膚を固定できるため、短冊状に切って重ね貼りする必要がなく、簡単にケアできます。
- その他、摩擦刺激・紫外線などの外部刺激から「傷あと」を守ります。



アトファイン™ならテープをカットする必要がないので1枚で簡単ケア!

下腹部の皮膚伸展抑制評価 結果 ※後屈した時の垂直方向の皮膚の伸びを評価



タテ・ヨコ どちらの方向でも皮膚がのびない!

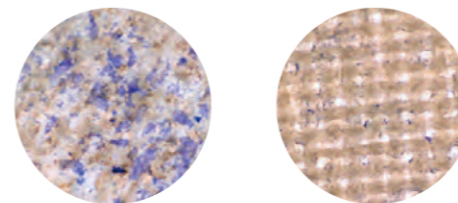
Point 2

肌に優しく“長く続けられる”

- 肌に優しい粘着剤を使用しているため、はく離刺激が少なく、長期間の貼付が可能です。
- 高い透湿性により、汗をかいてもムレにくく、貼付中も快適です。

はく離角質細胞 顕微鏡写真(24時間貼付後)

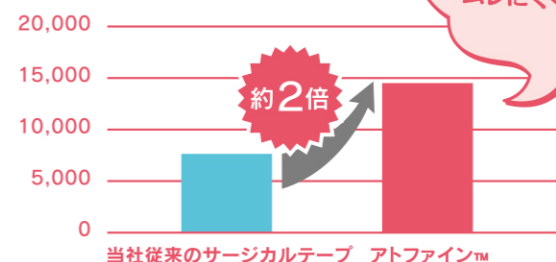
- 当社従来のサージカルテープ
- アトファイン™



青く染まっている細胞が角質細胞です。

透湿度の比較

透湿度 (g/m²・24h)



透湿性が高いからムレにくく、快適!

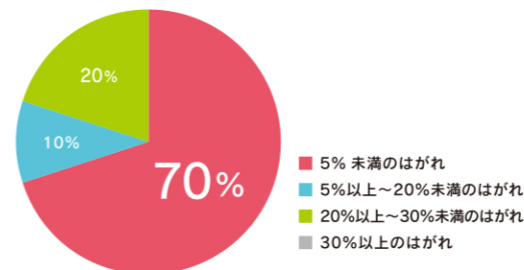
Point 3

ウェーブ形状で“はがれにくい”

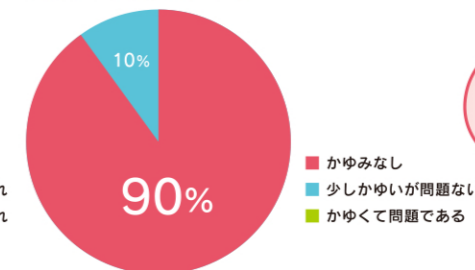
- テープのカドを無くしたウェーブ形状により、肌に優しい粘着剤でもはがれにくくなっています。
- 5～7日間に1回の交換で済むため、手間がかかりません。

下腹部での連続7日間貼付試験

貼付7日後の付着性



貼付7日後のかゆみ



ウェーブ形状イメージ

ウェーブ形状だからはがれにくく、かゆくなりやすい!

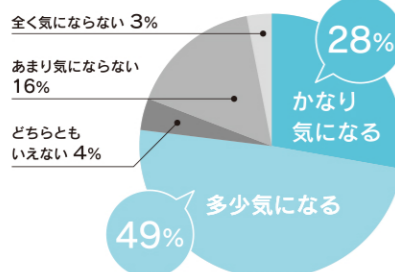
※掲載データ:すべて社内データであり、保証値ではありません。

傷あとケアの実態について

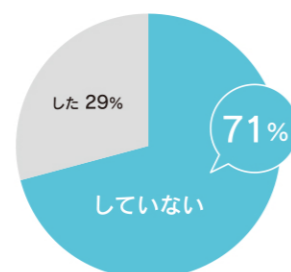
ネット調査対象:50歳以下の帝王切開経験女性 200名

帝王切開経験者に聞きました!

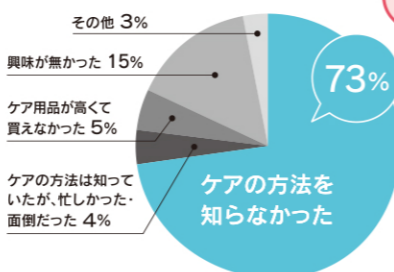
ご自身の帝王切開の「傷あと」は気になりますか? (N=200)



帝王切開後、「傷あと」のケアはしましたか? (N=200)



ケアをしなかったのはどうしてですか? (N=143)

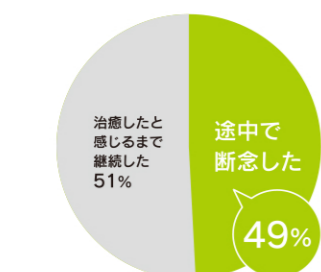


傷あとケアについて知らない人が多いんだ!

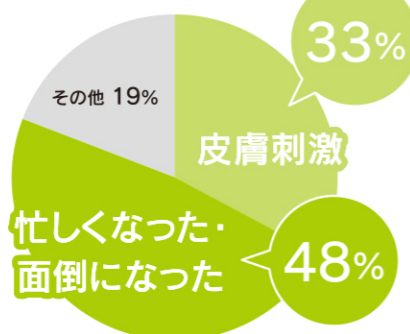


従来のサージカルテープで「傷あと」ケアを実施した帝王切開経験者に聞きました!

ケアの継続性についてはいかがですか? (N=35)



テープを使ったケアを途中で断念した理由 (N=17)



皮膚刺激や煩わしさが原因でケアを続けられない人が多いんだね!



誰にでも簡単に長くケアを続けられるテープが欲しい
そんな声から生まれたのがAto fine⁺です。

