

# 洗剤だけでは落ちない ニオイの元までディープクレンジング!

## 衣料用酸素系漂白剤 液体タイプ

色柄に  
安心



除菌

- 洗剤だけでは落ちない「蓄積臭※」まで強力分解。タオルのニオイ戻りもありません。

※「蓄積臭」とは? 硫黄化合物などの悪臭原因物質。水に濡れたときのニオイ戻りの原因に。

- 抗菌成分配合でスッキリ消臭!
- 洗たく時はツンとしないさわやかな花の香り。乾いた後はニオイ残りがありません。

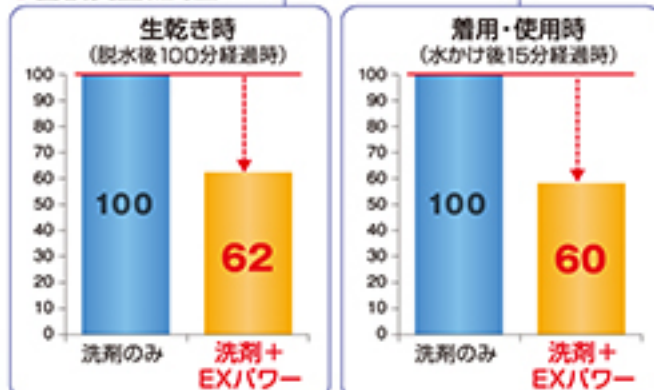
### 蓄積臭※<sup>1</sup>まで強力分解

蓄積臭を洗たく後・着用時も大幅低減できるのは漂白剤※<sup>2</sup>だけ!

※<sup>1</sup> 硫黄化合物などの悪臭原因物質  
※<sup>2</sup> 主に過酸化水素

洗たく → 乾燥 → 着用

● 蓄積臭量(相対値)※<sup>3</sup>



※<sup>3</sup> 洗剤のみ使用時の残留硫黄化合物量を100とした場合 (2016年 花王調べ、中古タオルでの実験)

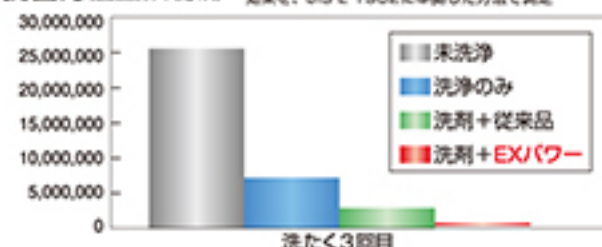
### 雑巾様臭※<sup>3</sup>をしっかりと消臭

抗菌性能アップで消臭効果  
パワーアップ!

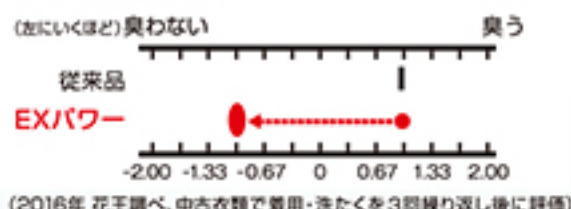
※<sup>3</sup> 主にモラクセラ菌が原因となるニオイ  
※<sup>4</sup> 生乾き臭ともよばれ、よく洗ったにもかかわらず、使用し始めるとすぐ発生するニオイ

● 抗菌力(生菌数の比較)

2015年 花王調べ 株式会社コンパクト型液体洗剤とワイドハイターEXパワーで3回洗濯した木綿布の静菌効果を、JIS L 1902に準拠した方法で測定



● お洗たく直後(脱水布)のニオイ



### ワイドハイターEXパワー業務用の上手な使い方

しみ込んだニオイや全体的な黄ばみ汚れ



洗たく時、洗剤と一緒に「ワイドハイターEXパワー業務用」を洗たく機に入れて洗ってください。

時間がたったシミ汚れ



あらかじめ「ワイドハイターEXパワー業務用」を汚れた部分につけ、その後、洗剤と一緒に洗たく機で洗ってください。

※「ワイドハイターEXパワー業務用」を汚れた部分につけた後、洗剤液に30分くらいつけ置きすると、より効果的です。

小分け・計量グッズ

● Kao業務用ボトル専用小分けキャップ



● Kao計量ポンプ



● Kao業務用ボトル専用計量キャップ



つめかえには「Kao業務用ボトル専用小分けキャップ」(別売り)をご利用いただくと便利です。

計量には「Kao計量ポンプ」または「Kao業務用ボトル専用計量キャップ」(ともに別売り)をお使いいただくと簡単に計量できるので使いすぎを防ぎ経済的です。