

本体外寸法

W+43  
D+9  
H+5

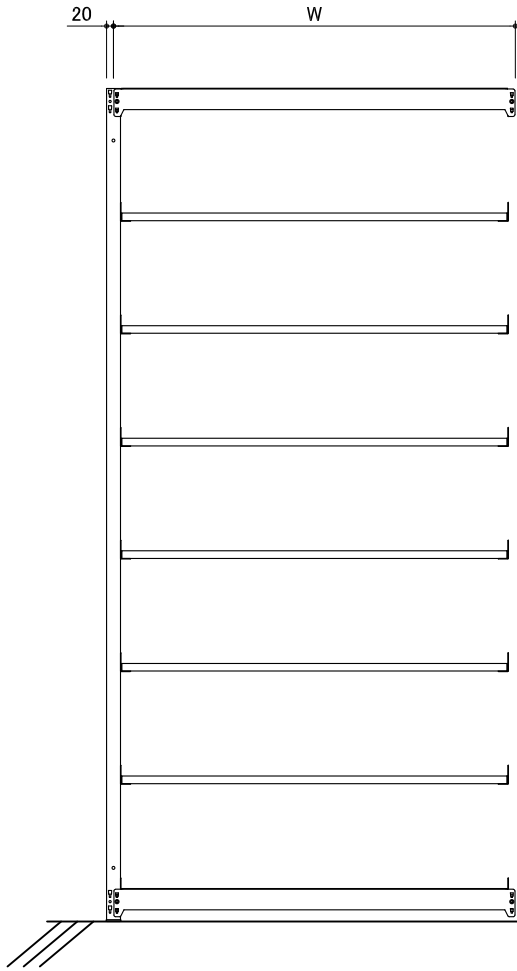
連結外寸法

W+0




1段当たりの均等荷重 100kg/段

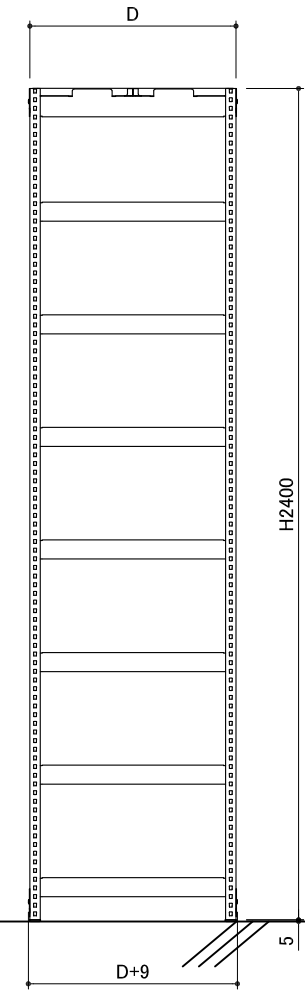
1台当たりの総荷重 600kg/台



連結型



単体型



注記)品番の後ろにBが付くと連結型

| 品番      | W    | D   | 段数 |
|---------|------|-----|----|
| UL-8368 | 860  | 595 | 8段 |
| UL-8398 | 860  | 875 |    |
| UL-8468 | 1160 | 595 |    |
| UL-8498 | 1160 | 875 |    |
| UL-8568 | 1460 | 595 |    |
| UL-8598 | 1460 | 875 |    |
| UL-8668 | 1760 | 595 |    |
| UL-8698 | 1760 | 875 |    |