

本体外寸法

W+43  
D+9  
H+5

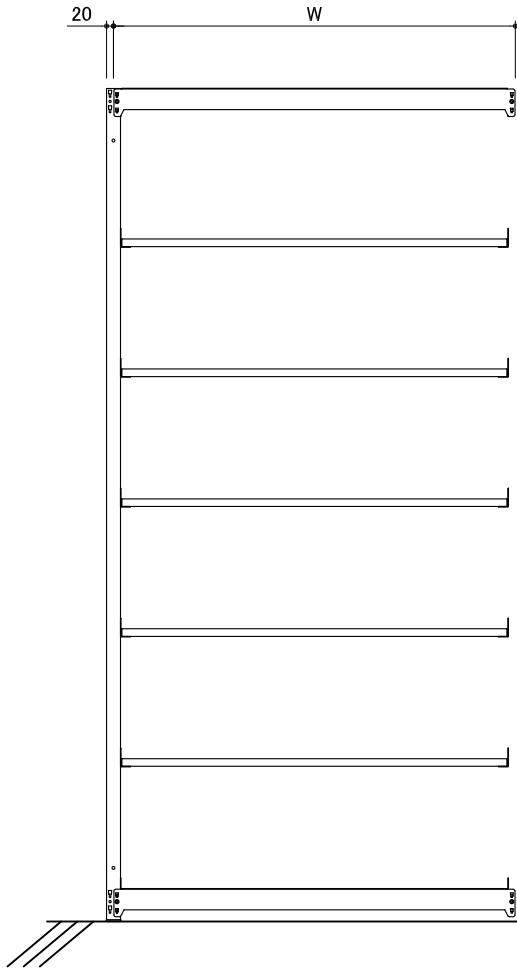
連結外寸法

W+ 0

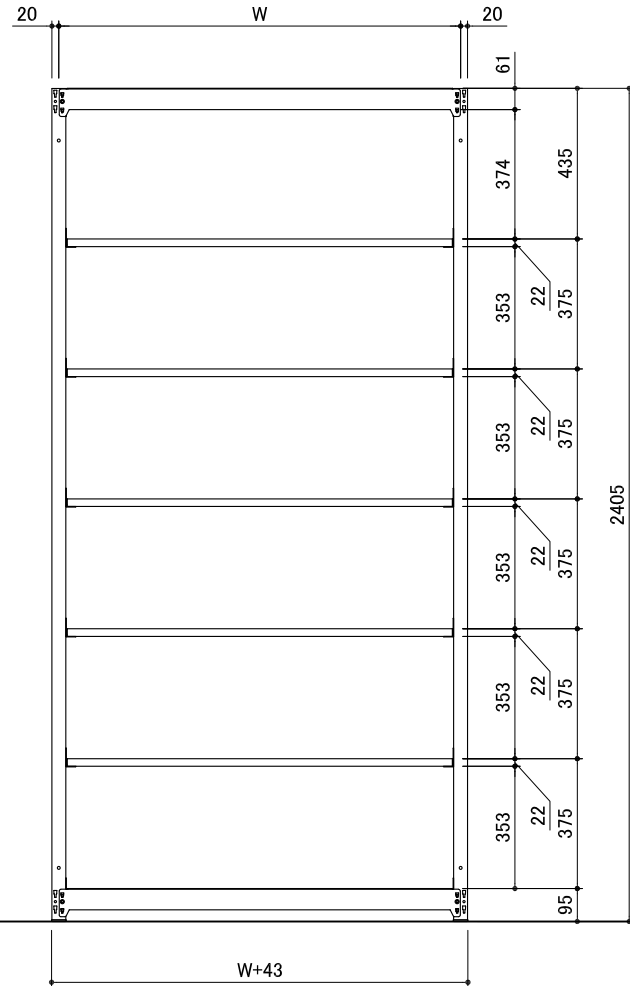


1段当たりの均等荷重 100kg/段

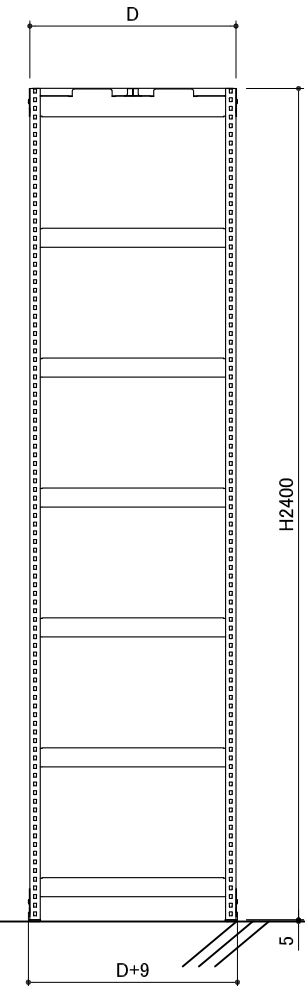
1台当たりの総荷重 600kg/台



連結型



単体型



注記)品番の後ろにBが付くと連結型

品番	W	D	段数
UL-8367	860	595	7段
UL-8397	860	875	
UL-8467	1160	595	
UL-8497	1160	875	
UL-8567	1460	595	
UL-8597	1460	875	
UL-8667	1760	595	
UL-8697	1760	875	