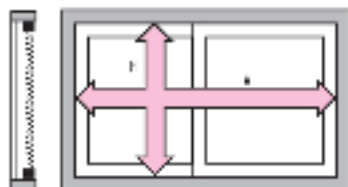


採寸方法

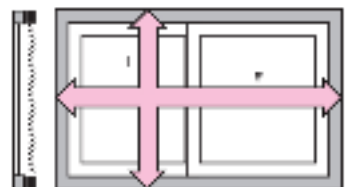
窓枠内に取付ける場合（天付け）

幅寸法、高さ寸法ともに窓枠の内側寸法から10mm、
引いて採寸して下さい。



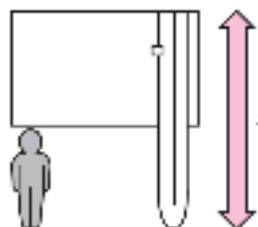
窓枠までカバーする場合（正面付け）

幅寸法、高さ寸法ともに窓枠の外側寸法を採寸して下さい。



高窓に取付ける場合

ブラインドが障害などにお使いになる場合、操作ボールと操作
コードをそれぞれ操作しやすい長さで製作します。



※作業高が15-25cmの範囲で作業が困難な
場合は、高さ(幅)を調整して下さい。
この場合、ブラインドは操作コード長さを
で採寸して下さい。

窓枠を大きく覆い隠す場合

幅寸法はカバーしたい部分まで採寸して下さい。
高さ寸法は取付け位置からカバーしたい部分まで採寸して下さい。

