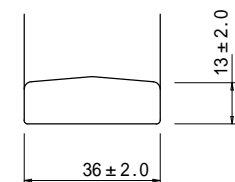
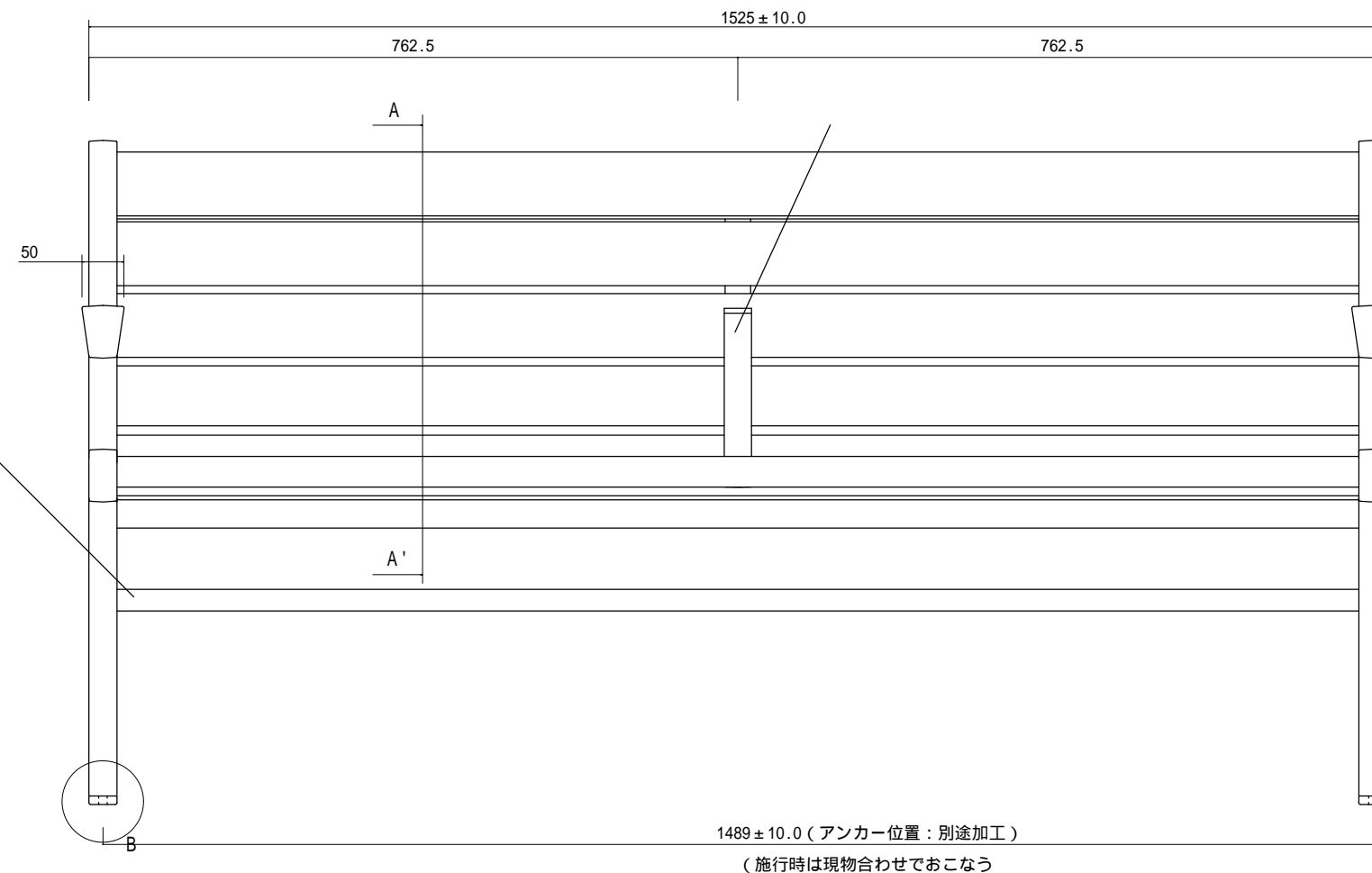
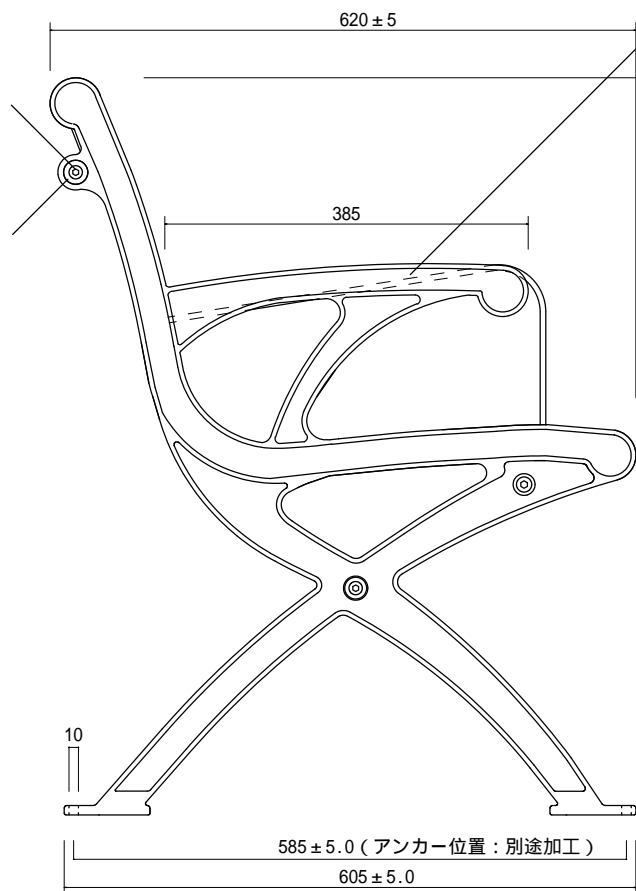


部品名	数	規格 材質	備考
脚	2	アルミ合金鋳物	左右有り
補強丸パイプ(下)	1	25.4×1482L t1.6	パイプナット溶接
補強丸パイプ(上)	1	25.4×1482L t1.6	パイプナット溶接
座板	10	木紛入り樹脂(表皮:ASA 内部:発泡ABS 再生40%)	1500L
座板補強FB	12	SPCC t6×15 FB	
補強角パイプ	1	26×50×1478L t1.6	ナット取付け金具溶接
ハリ	2	SPCC t6×30 FB	
座板・ハリ取付け用ネジ	10	SUS304 皿TP(A) M4×30	
脚・補強パイプ取り付用ボルト	6	SUS304 M10×45(六角穴付)	高硬度ネジロック塗布
スプリングワッシャー	6	SUS304 M10mm	
ハリ・補強パイプ取り付用ネジ	6	SUS304 トラス小ネジM6×8	
仕切金具	1	FB t6.0×32	

部品：粉体塗装(コロラドグリーン)



別途アンカー用穴(直径10mm)対応可能

寸法範囲	公差
0以上~5未満	±0.2以下
5以上~30未満	±0.3以下
30以上~100未満	±0.5以下
100以上~500未満	±0.7以下
500以上	±1.0以下

指示ナキ公差八、上記公差二準ズル

現場名	セパレートベンチSB1-SWE(仕切付)		御承認印
図面名	外形寸法図		年月日
縮尺	1/8	検図	担当
			作成日
			2024.12.12



三ツシヤ工業株式会社