

トップ 吸引処置キット

医療機器承認番号: 21700BZY00105000

構成内容	サイズ	カラーコード	全長	商品コード		包装単位
				S サイズグローブ	M サイズグローブ	
吸引カテーテル 段付きアダプター (調節口付) 1本 手袋1枚	5Fr	グレー	30cm	20100	—	50キット/箱
	6Fr	ライトグリーン		20101	—	
	8Fr	ライトブルー	40cm	20102	20122	
	10Fr	ブラック		20107	20123	
	12Fr	ホワイト		20108	20124	
	14Fr	グリーン		20109	20125	
	16Fr	オレンジ	—	20110	—	
	10Fr	ブラック	50cm	20103	20127	
	12Fr	ホワイト		20104	20128	
	14Fr	グリーン		20105	20129	
	16Fr	オレンジ		20106	—	
	吸引カテーテル 段付きアダプター1本 手袋1枚	6Fr	ライトグリーン	30cm	20111	
8Fr		ライトブルー	40cm	20112	—	
10Fr		ブラック		20113	—	
12Fr		ホワイト		20114	—	
14Fr		グリーン		20115	—	
16Fr		オレンジ	20116	—		
10Fr		ブラック	50cm	20151	—	
12Fr		ホワイト		20152	—	
14Fr		グリーン		20153	—	
16Fr		オレンジ		20154	—	

製品名	商品コード	構成品	包装単位
トップ吸引処置キット 専用ホルダー	20117	トップ吸引処置キット専用ホルダー 1個 フック 1個 吊紐 1本	15 個 / 箱



※グローブはSサイズ・Mサイズの2種類をご用意しております。



段付きアダプター (調節口付)



段付きアダプター

●表紙のイラストはイメージ図であり、製品とは異なる部分がありますので、ご了承下さい。 ●製品改良にともない予告なく仕様、外観などを変更させて頂く場合がありますので、ご了承下さい。

製造販売業者
株式会社 トップ
本社: 〒120-0035
東京都足立区千住中居町19番10号

東京支店 tel:03-3811-9915
札幌営業所 tel:011-820-8383
千葉営業所 tel:043-214-1641
静岡営業所 tel:054-263-0824
広島営業所 tel:082-246-7651

名古屋支店 tel:052-834-3333
盛岡営業所 tel:019-645-3452
横浜営業所 tel:045-260-5271
京都営業所 tel:075-643-6351
鹿児島営業所 tel:099-265-4566

大阪支店 tel:06-6361-5831
仙台営業所 tel:022-771-8710
金沢営業所 tel:076-268-3370
神戸営業所 tel:078-341-1683

福岡支店 tel:092-472-4233
北関東営業所 tel:048-685-5797
新潟営業所 tel:025-244-2191
高松営業所 tel:087-866-5691



トップ 吸引処置キット

より清潔な吸引操作をサポート

清潔な吸引操作で感染予防

“吸引カテーテル”と“滅菌済みグローブ”をキット化

滅菌済みグローブで清潔な吸引操作

滅菌済みグローブ入りで、迅速且つ清潔な吸引操作が行えます。

グローブサイズ

手の大きさに合わせ2種類(S・M)のグローブサイズがあります。

アダプター形状

用途に合わせて段付きアダプター(調節口付)と段付きアダプターの2種類があります。



先端加工

粘膜損傷リスク軽減の為、カテーテル先端部は面取り加工が施されております。


先端開口/2側孔



目盛付き

5Fr・6Fr・8Frには先端5cmより1cm間隔で目盛がついています。

目盛



操作性の向上

グローブをした手で直接カテーテルを操作することで、より確実な吸引操作が行えます。

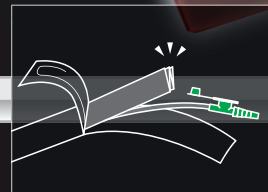
適度な柔軟性

カテーテルは適度なコシがあり、体内への挿入操作をスムーズに行えます。

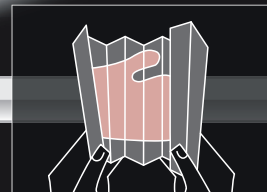
ディスプレイ化

- 感染リスクの軽減
- 洗浄・滅菌コストの削減
- 業務効率の向上

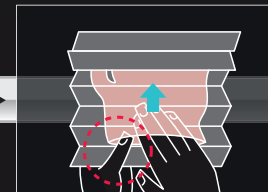
装着方法



開封後、折り畳まれた滅菌済み手袋を取り出します。



滅菌済み手袋の表面に触れないよう、シートを広げます。




シートの下部を持ち、手袋内側を親指で押さえ、利き手に装着します。



折り畳まれたシートを手で広げながら装着します。

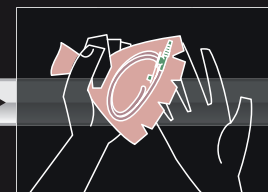
廃棄方法



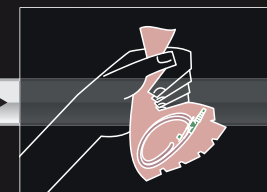
手にカテーテルを巻き付けます。



手袋で吸引カテーテルを包み込むように外します。



手袋の挿入口を押さえながら外します。



手袋の挿入口を結び、廃棄します。

トップ吸引処置キット専用ホルダー

— 効率の良い看護業務のサポート

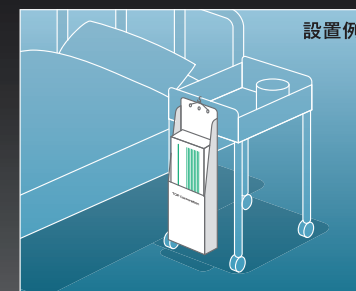
■ 業務の効率化

「トップ吸引処置キット」を入れた専用ホルダーを医療用カートやベッドサイド等に設置することで、準備の手間を軽減します。

■ ラミネート加工

本体はラミネート加工が施されており、汚れが付着しても容易に拭き取ることができます。

※「トップ吸引処置キット」全サイズの収納が可能です。



設置例



TOP Corporation

付属品

