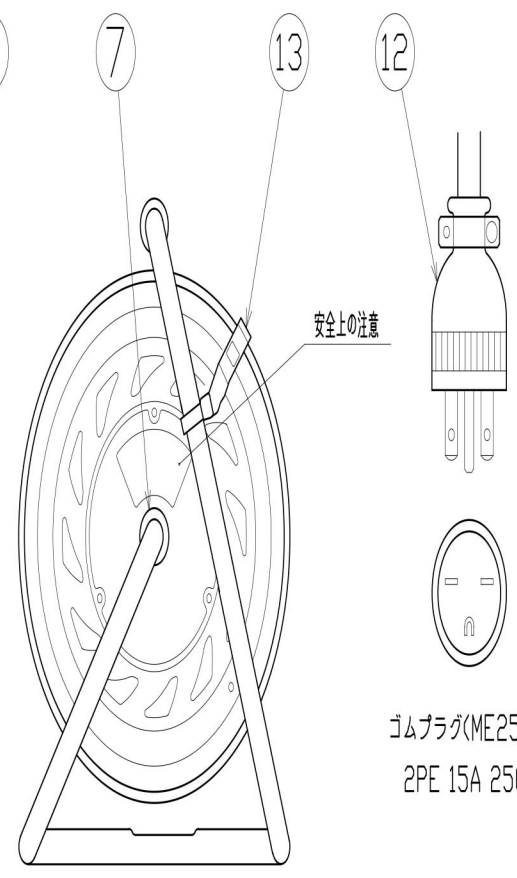
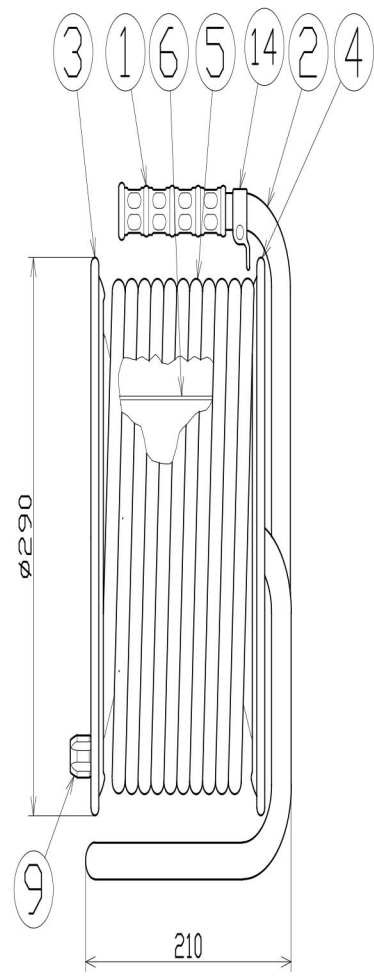
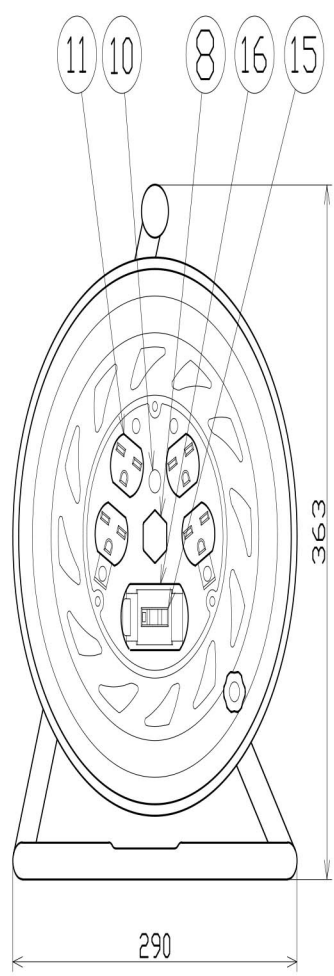


図	面	略	歴
記号	日付	変更・追記内容	担当
▲	'21.08.18	(2006.02ラジック仕様 No.6190) 穴明け変更	今村
△	'22.08.30	ブレーカー仕様 No.6546 入射抵抗増設(取付板)	渡辺
△	'23.01.24	コードガイド色変更 No.6695	今村



ゴムプラグ(ME2547)  
2PE 15A 250V

16	ブレーカーカバーセット	ABS	緑色	1式	50675	ブレーカーカバー 緑(S)=枠、カバーSET	
15	漏電遮断器(漏電専用型)	PBT	100V/200V 30A/15mA	1	51759	NV-L20SLK 30/15	
14	コードガイド(黒)	PP	CG-01	1	8865●	CG-01(コードガイド)=電線脱落防止	
13	ドラムストッパー	PA6	DS-01	1	50588	ドラムストッパー 黄色	
12	ゴムプラグ	明工	ME2547	2PE、15A、250V	1	51456	ME2547-N 接地2P15A250Vプラグ
11	コンセント	明工	ME2830	2PE、15A、250V	2	51346	ME2830T02 接地2P15A250V Wコンセント
10	電源ランプ	ABS	ネオン球200V電源表示用	1	51800	200Vシングルランプ(S)	
9	ハンドルのまみ(大)	ABS	SS400	軸φ8xM5	1式	8080	ハンドルのまみセット(大)
8	ブッシング	ZDC	CP-19	1	50040●	ブッシング M19mm	
7	平ワッシャ	SPCC	φ31x19.5x2t	1	51686	平ワッシャφ19.5x31x2 三価クロメート	
6	巻胴	ABS	φ145x120	1	51545	NF-120巻胴(茶色)	
5	電線	PVC	2.0sqx3芯x30m	1	51085	VCT2x3x30M 緑のみ	
4	側板(A板)	SPC	φ290x0.7t(F-00)	1	50862	NF-A 紫	
3	側板(B板)	SPC	φ290x0.7t(F-10)	1	50863	NF-EB 紫	
2	フレーム	STKM	F-120F	1	50735	NF-120 フレーム	
1	グリップ	EVA	G-04	1	50418	NF用 グリップ	
No.	部品名	材質	仕様	個数	コード	コード番号名称	

電工ドラム(屋内型)	
単相200V仕様	
定格電圧	200V
定格電流	5A
限度電流	15A

注) 定格電流は電線を巻取った状態の最大電流で、  
限度電流は電線を全て引き出した状態の最大電流です。

				コード	2135	
COMPONENTS	品名	電工ドラム	APPD 承認	CHK 検	DES 設計	DEF 製
MODEL	型式	NF-EB230-15A				
MATERIAL	別掲	REMARKS				
3AD	ANGLE	SCALE	作成日	1999.9.16		
日動工業株式会社	第三角法	尺度	FREE	出図コード	NF-EB230-15A	
				ZK-A3X		