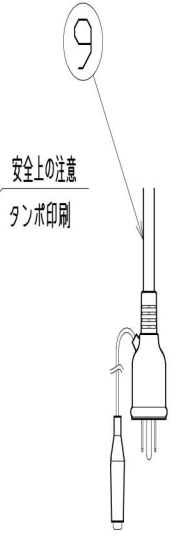
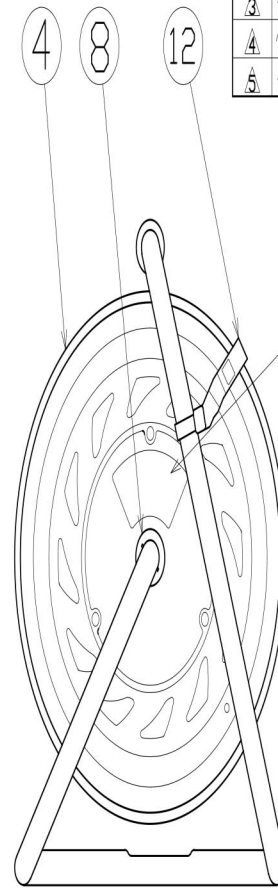
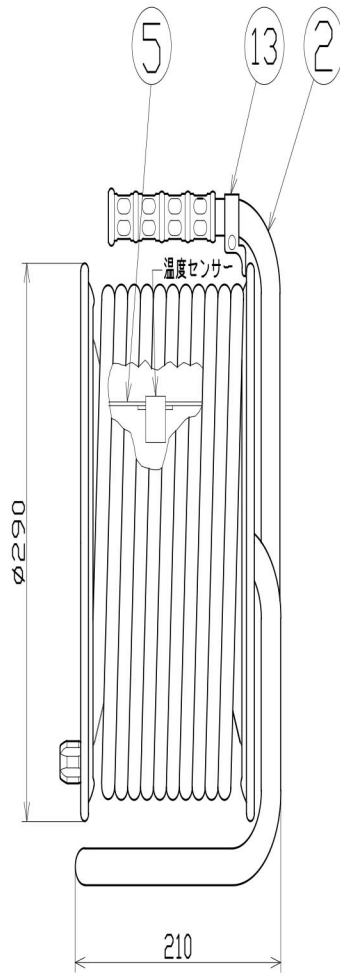
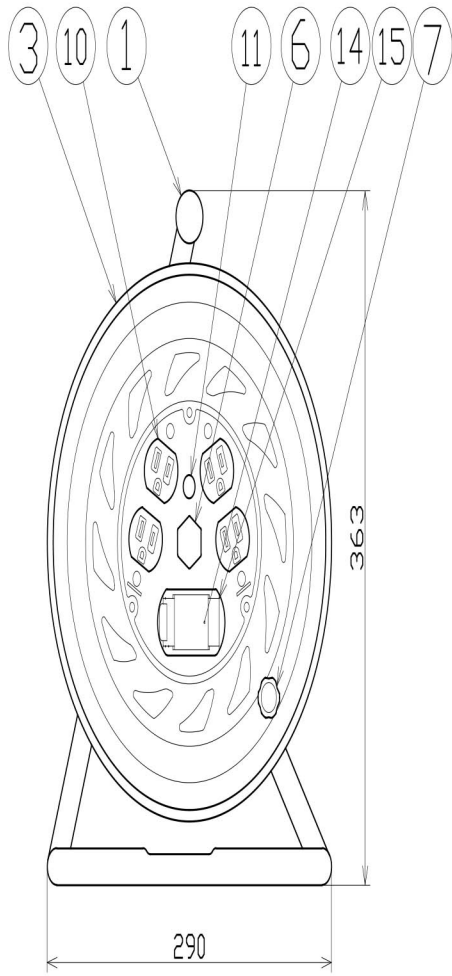


図	面	略	歴
記号	日付	変更・追記内容	担当
▲	'12.09.26	温度センサー変更 No.4219	今村
▲	'17.12.08	過負荷・漏電遮断器変更 No.5681	今村
▲	'21.08.18	(2006.02ファンが破壊 No.6190) 穴加工変更	今村
▲	'22.08.30	ブレーカー・カバー No.6546 入射防止対策物取付	渡辺
▲	'23.01.24	コードガイド色変更 No.6695	今村



ポッキンプラグ  
2PE付 15A 125V

15	ブレーカーカバーセット	ABS	赤	1式	50676●	ブレーカーカバー 赤(S)=枠、カバー-SET
14	過負荷・漏電遮断器	PBT	100V15A/15mA □付	1	51760●	NV-L21SLK 15/15
13	コードガイド(黒)	PP	CG-01	1	8865●	CG-01(コードガイド)=電線脱落防止
12	ドラムストッパー	PA	DS-01	1	50588	ドラムストッパー 黄色
11	電源ランプ	ABS	ネオン球(赤)	1	51810	ランプ付 センサー(半田加工済み)
10	コンセント	耐熱ABS	2PE-RK(赤)	2	51405	2PE-RK(金具付)コンセント赤
9	電線	PVC	VCT2.0sqx3芯x30m	1	51081	VCT2x3x30M ポッキン 黒
8	平ワッシャー	SPCC	φ31x2t	1	51686	平ワッシャーφ19.5x31x2 三価クロメート
7	ハンドルツマミ(大)	ABS	軸φ8xM5(H-02)	1式	8080	ハンドルツマミセット(大)
6	ブッシング	ZDC	CP-19	1	50040●	ブッシング M19mm
	温度センサー	バイメタル	手動復帰型	1		
5	巻胴	ABS	φ145x120(F-120)	1	51546●	NF-120巻胴 手動型
4	A側板	SPC	φ290(F-00)(紫)	1	50862	NF-A板 紫
3	B側板	SPC	φ290(F-05)(紫)	1	50863	NF-B板 紫
2	フレーム	STKM	F-120F	1	50735	NF-120 フレーム
1	グリップ	EVA	G-04	1	50418	NF用 グリップ
No	部品名	材質	備考	個数	コード	コード番号名称

電工ドラム(屋内型)	
単相100V仕様	
定格電圧	100V
定格電流	5A
限度電流	15A

注) 定格電流は電線を巻取った状態の最大電流で、  
限度電流は電線を全て引き出した状態の最大電流です。

COMPONENTS				コード	580
品名	電工ドラム	APPD 承認	CHCK 検図	DESN 設計	DEF 製図
MODEL 型式	NF-EK34				
MATERIAL 材質	別掲	REMARKS 備考			
3AD ANGLE 第三角法	SCALE 尺度	FREE	作成日	1999.9.1	
NICHIDO IND.CO.LTD 日動工業株式会社	出図コード	ZK-A3X	NF-EK34		