

■STS-11 ステンレス製ペットボトルホルダー ～ 取扱説明書 ～

作成日:24.06.28

ご使用方法

ご使用前に本体・カバーを十分に洗ってください。

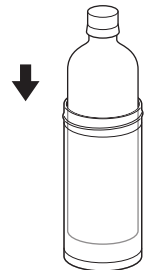
① カバーを外す

カバーを矢印の方向にまわして外してください。



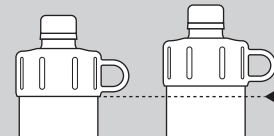
② ペットボトルを本体に入れ、カバーを閉める

- 冷たい(又は温かい)ペットボトルを本体に静かに入れてください。
- 本体を立てた状態でカバーを矢印の方向にまわして確実に閉めてください。



※ペットボトルの蓋を開けたまま本体に入れたり、カバーを閉めないでください。飲料物がこぼれる原因になります。

ペットボトルの形状によってカバーの閉まり方が違います



ペットボトルの高さによってはカバーが最後まで閉まりません。(一回転以上、回して閉めてください。)

【注意】 カバーを閉めすぎないように注意してください。カバーやペットボトルの破損の原因になります。

お手入れ方法

清潔に使用して頂くために、ご使用後は、その日のお手入れをしてください。

- お手入れは、食器用中性洗剤を使用し、柔らかいスポンジ又はブラシでよく洗い、水気を拭き取り十分に乾燥させてください。
- 汚れや臭いが気になる場合は、次に記載の方法を守り、漂白剤で30分を目安にお手入れしてください。
- 長期間使用しない時は、汚れを十分に落とし、よく乾燥させてください。高温多湿の場所を避けて保管してください。

本体

○丸洗いができます。

【注意】

- つけ置き洗いはしないでください。隙間から水が浸入し、腐食や故障、保温・保冷不良の原因になります。
- 塩素系漂白剤を使用しないでください。腐食や故障、保温・保冷不良の原因になります。



内容器

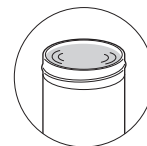
※内容器は下記の方法でお手入れができます。

【斑点状の赤いサビが付着している場合】

水に含まれる鉄分等が付着したものです。内容器にお湯を入れ、食酢を10%程度加えて約1時間放置後、よく洗ってください。

【ザラザラしたものが付着している場合】

水に含まれるカルシウム等が付着したものです。内容器にお湯を入れ、クエン酸を10%程度加えて約3時間放置後、よく洗ってください。



【汚れや臭いが気になる場合】

酸素系漂白剤を内容器に入れ、約30分放置後、よく洗ってください。

カバー

- 丸洗いができます。
- つけ置き洗いができます。
- 塩素系・酸素系漂白剤が使用できます。(30分を目安)

⚠️ お手入れ上の注意

お手入れの前によくお読みの上、必ずお守りください。

- 食器洗浄機や食器乾燥器等を使用したり、煮沸・熱湯消毒をしないでください。変形による漏れや保温・保冷不良の原因になります。又、塗装や保護シートのはがれ、変色、腐食の原因になります。

- シンナー類・クレンザー・金属タワシ・化学ぞうきん等は使用しないでください。傷や塗装のはがれ、腐食の原因になります。

※外面がツヤ消し塗装仕上の製品は、ご使用に伴い擦れ跡が目立ったり、ふきん等で強く擦ると色落ちする場合がありますが、ご使用上問題はありません。

ステンレス製 ペットボトルホルダー

共通 取扱説明書

この度は、お買い求め頂きまして誠にありがとうございます。この商品は家庭で使うものです。

ご使用前に取扱説明書をよくお読みの上、正しく使用してください。お読みになった後は、必ず保管してください。

この取扱説明書の裏表紙に商品の品番・商品名を必ず記入してください。

商品、取扱説明書の不明な点についてのお問い合わせ先

和平株式会社

〒959-1292 新潟県燕市物流センター2丁目16番地

0256-66-8511 [アフターサービス係]

<https://www.wahei.co.jp>

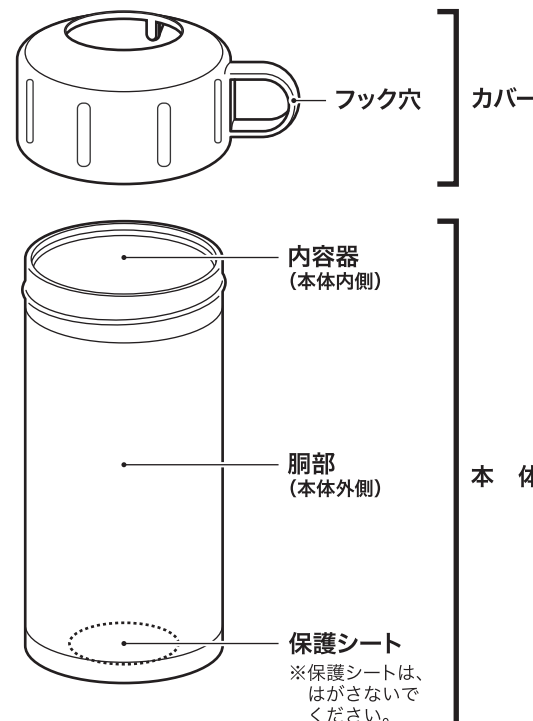
受付時間 9:00~12:00 / 13:00~17:00 (土日・祝日は除く)

Q&Aはこちら



各部の名称

ご使用前に、各部品が揃っている事を確認してください。



※イラストは一般的なものであり、実際の形状とは異なる場合があります。
※製品改良のため、仕様の一部を予告なく変更する事があります。

⚠️ 取扱上の注意

●ご使用になる時は、ヤケドや飲料物の変質・変色、製品の故障・汚れを防ぐために、下記の事は必ずお守りください。
●こぼれは、ヤケドや他のものを汚す原因になります。

- 乳幼児の手の届く所には置かないでください。又、いたずらには十分注意してください。ヤケドやケガの原因になります。

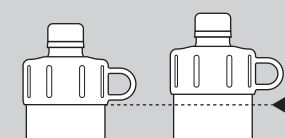


- ペットボトルを入れる目的以外に使用しないでください。

- 適合サイズのペットボトルを入れてください。ペットボトルの形状によっては使用できない場合があります。

- ペットボトルを入れる際は、次の点を必ず守ってください。
○ペットボトルの形状に合わせてカバーを確実に閉めてください。

ペットボトルの形状によってカバーの閉まり方が違います




ペットボトルの高さによってはカバーが最後まで閉まりません。(一回転以上、回して閉めてください。)

【注意】 カバーを閉めすぎないように注意してください。カバーやペットボトルの破損の原因になります。

- ご使用中にカバーがゆるんでいないか時々確認してください。
- 飲料物が残ったペットボトルを入れた状態で長く放置しないでください。腐敗や変質の原因になります。

- 落とす・ぶつける等の強い衝撃を与えないでください。変形し、保温・保冷不良、ペットボトルが入らなくなる原因になります。又、樹脂部分の欠け、割れ等、破損の原因になります。



- 電子レンジで加熱しないでください。火花が飛び、ケガやレンジの故障の原因になります。



- 冷凍庫に入れないでください。破損の原因になります。

- 自動車や自転車の走行中には使用しないでください。飲料物がこぼれ、ヤケドやものを汚す原因になります。又、運転時の注意が散漫になり、事故の原因になります。

- フック穴を持って振り回さないでください。人やものにあたって、ケガや破損の原因になります。

- 不安定な場所に置かないでください。飲料物がこぼれ、ヤケドやものを汚す原因になります。

- 改造・分解・修理はしないでください。故障・事故の原因になります。



- コンロやストーブ等、火気のそばには近づけないでください。ヤケドや変形・変色の原因になります。



- 保護シートは、はがさないでください。

商品のお問い合わせに対応させて頂くため、商品の品番・商品名を必ず記入してください。

品 番

商品名

STS-11