


※ご使用前に必ず各部に異常がないか事前に確認してください。
※イラストは一般的なものであり、実際の鍋の形状とは異なります。

⚠️ 注意 調理中は場所を離れないでください。火災の原因になります。


⚠️ 注意 ご使用のコンロの取扱説明書にそって正しく使用してください。

⚠️ 取扱上の注意


●調理中や直後は本体、取っ手、つまみ(蓋付の場合)が熱くなっています。**ヤケドの危険があります**ので、特にお子様の手に触れないように注意してください。




●鍋はコンロの中央部に乗せて安定させて使用してください。




●炎が底面からはみ出さないように使用してください。**取っ手が焦げて危険です**。異臭も発生します。又、隣接するコンロの炎が取っ手にあたらないよう向きを調整してください。




●取っ手やつまみ(蓋付の場合)がゆるんだ状態で使用しないでください。脱落して**ヤケドの危険があります**。取っ手やつまみ(蓋付の場合)がネジ止めの場合、ネジを締め直してから使用してください。
●取っ手やつまみ(蓋付の場合)のガタツキや破損に対し、改造や応急処置等の手当てをして使用する事は危険です。のでやめてください。



●**絶対に空炊きをしないでください**。空炊きは火災や本体の変形、アルマイト加工の損傷、取っ手やつまみ(蓋付の場合)の破損やヤケドの原因になります。




●オープンでは使用しないでください。取っ手破損の原因になります。
●電子レンジでは使用しないでください。電子レンジの故障や火災の原因になる事があります。



●多量の酢、重曹等の酸性又はアルカリ性のもののご使用は避けてください。アルマイト加工の損傷やアルミニウムに腐食、黒変、穴アキが生じる事があります。

●調理後は**内容物を保存しないでください**。腐食発生の原因になりますので他の容器に移してください。



●アル
する
●金属
ださ
木や
てく

●縁ま
でく
●吹き
くだ
障の
●熱伝
二ウ
す。火
で使

●効率
ため
た水
ス、
拭き

●ご使
すの
●お手

●ご使
を用