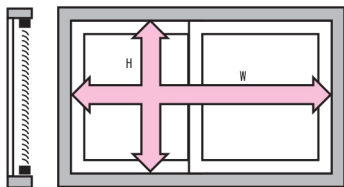


採寸方法

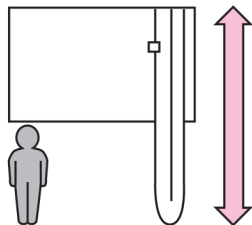
窓枠内に取付ける場合（天付け）

幅寸法、高さ寸法ともに窓枠の内側寸法から10 mm程引いて採寸して下さい。



高窓に取付ける場合

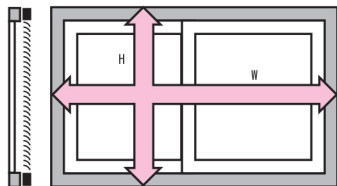
ブラインドを高窓などにお使いになる場合、操作ポールと操作コードをそれぞれ操作しやすい長さに製作します。



※ベネチア15・25は取付高さ＝床から取付部分までの高さ(ℓ)を採寸下さい。
ベネチアギア25・35は操作コード長さを指定ください。

窓枠までカバーする場合（正面付け）

幅寸法、高さ寸法ともに窓枠の外側寸法を採寸して下さい。



窓枠を大きく覆い隠す場合

幅寸法はカバーしたい部分まで採寸して下さい。
高さ寸法は取付け位置からカバーしたい部分まで採寸して下さい。

