

## ⚠ 取扱上の注意

- ケトル等から直接入れる場合、注ぎ口を口部にあてないでください。

本体が転倒して、ヤケドやケガの原因になります。



- 熱いお茶を長時間保温すると、お茶の色や風味が変わります。

## キャップユニットご使用时

- 飲料物の保冷以外の用途には使用しないでください。

- 飲料物の量は、図の位置以下にしてください。

約1cm下まで

内容器の口元より約1cm下までが目安です。



### 【注意】

入れすぎるとキャップユニットを閉めた時に飲料物があふれる原因になります。又、持ち運ぶ時に漏れの原因になります。

- 飲料物を入れる際は、キャップユニットを外してから入れてください。

- 熱い飲料物を入れないでください。

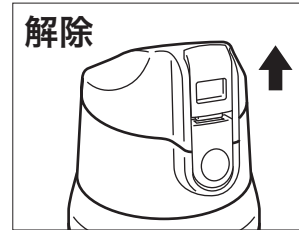
内圧が上がり飲料物が吹き出す恐れや、漏れの原因になります。又、直接口に入れるとヤケドの原因になります。

- キャップユニットのカバーを開けた状態で本体に取り付け、取り外しを行わないでください。

故障や漏れの原因になります。

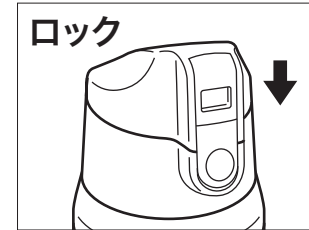
## キャプユニットのロックのかけ方

解除



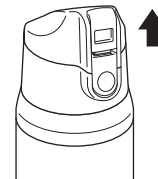
(安全ロックを上げる)

ロック

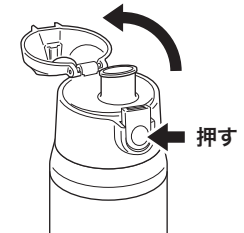


(安全ロックを下げる)

- ④ カバーを開けて飲料物を飲む



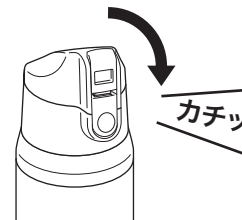
1. 本体を立てた状態で安全ロックを矢印の方向に上げてロックを解除してください。



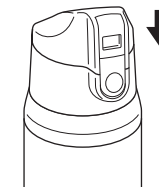
2. ボタンを押してカバーを開け、飲み口に口を付けてゆっくり傾けながら飲んでください。

【注意】 本体を傾けた状態でカバーを開けないでください。勢いよく出て、ものを汚す原因になります。

- ⑤ 飲み終わったらカバーを閉め、ロックする



1. 本体を立てた状態でカバーを「カチッ」と音がするまで確実に閉めてください。



2. 安全ロックを矢印の方向に下げて確実にロックしてください。