

# STM-48 ステンレス製マグボトル ～ 取扱説明書 ～

更新日:21.11.05

## ステンレス製 マグボトル

### 共通 取扱説明書

この度は、お買い求め頂きまして誠にありがとうございます。この商品は家庭で使うものです。  
ご使用前に取扱説明書をよくお読みの上、正しく使用してください。お読みになった後は、必ず保管してください。

この取扱説明書の裏表紙に商品の品番・商品名を必ず記入してください。

商品、取扱説明書の不明な点についてのお問い合わせ先  
**和平フレイズ株式会社**  
 〒959-1292 新潟県燕市物流センター2丁目16番地  
 0256-66-8511 [アフターサービス係]  
<https://www.wahai.co.jp>  
 受付時間 9:00~12:00 / 13:00~17:00 (土日・祝日は除く)

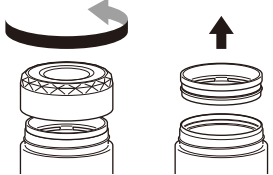


### ご使用方法

ご使用前に本体・キャップユニット・飲み口ユニットを十分に洗ってください。

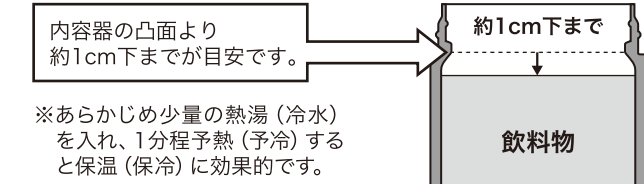
#### 1 キャップユニット・飲み口ユニットを外す

- 1.キャップユニットを矢印の方向にまわして外してください。
- 2.飲み口ユニットを上に向けて外してください。



#### 2 飲料物を入れる

飲料物の量は、図の位置以下にしてください。

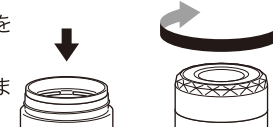


※あらかじめ少量の熱湯(冷水)を入れ、1分程予熱(予冷)すると保温(保冷)に効果的です。

[注意] 入れすぎると飲み口ユニットを閉めた時に飲料物があふれる原因になります。又、持ち運ぶ時に漏れの原因になります。

#### 3 飲み口ユニット・キャップユニットを閉める

- 1.本体を立てた状態で飲み口ユニットを確実にはめ込んで閉めてください。
- 2.キャップユニットを矢印の方向にまわして確実に閉めてください。



[注意] ・飲み口ユニット・キャップユニットを確実に閉めてください。漏れの原因になります。  
・各パッキンを確実に取り付けてください。漏れの原因になります。

#### 4 キャップユニットを外して飲料物を飲む

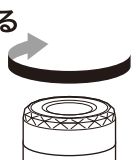
- 1.本体を立てた状態でキャップユニットを矢印の方向にまわして外してください。
- 2.飲み口に口を付けて、ゆっくり傾けながら飲んでください。



[注意] ・熱い飲料物を入れた場合、ヤケドに注意してください。  
・本体を傾けた状態や、顔を近づけた状態でキャップユニットを開けないでください。勢いよく出て、ヤケドの原因になります。

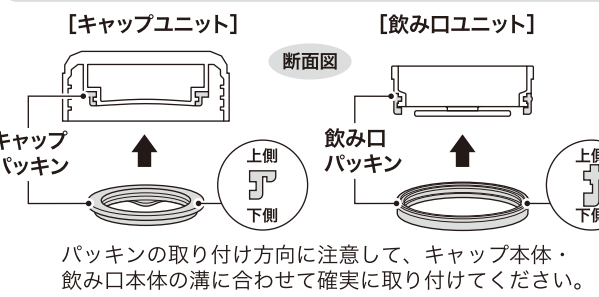
#### 5 飲み終わったらキャップユニットを閉める

本体を立てた状態でキャップユニットを矢印の方向にまわして確実に閉めてください。



### パッキンの取り付け方

[注意] 正しく取り付けられていないと、漏れの原因になります。



### お手入れ方法

清潔に使用して頂くために、ご使用後は、その日のうちにお手入れをしてください。

- お手入れは、食器用中性洗剤を使用し、柔らかいスポンジ又はブラシでよく洗い、水気を拭き取り十分に乾燥させてください。
- 汚れや臭いが気になる場合は、次に記載の方法を守り、漂白剤で30分を目安にお手入れしてください。
- 長期間使用しない時は、汚れを十分に落とし、よく乾燥させてください。高温多湿の場所を避けて保管してください。

本体  
○丸洗いでできます。

- [注意] ●つけ置き洗いはしないでください。隙間から水が侵入し、腐食や故障、保温・保冷不良の原因になります。  
●塩素系漂白剤を使用しないでください。腐食や故障、保温・保冷不良の原因になります。



内容器 ※内容器は下記の方法でお手入れができます。

【斑点状の赤いサビが付着している場合】  
水に含まれる鉄分等が付着したものです。内容器にお湯を入れ、食酢を10%程度加えてキャップユニットを取り付けずに約1時間放置後、よく洗ってください。

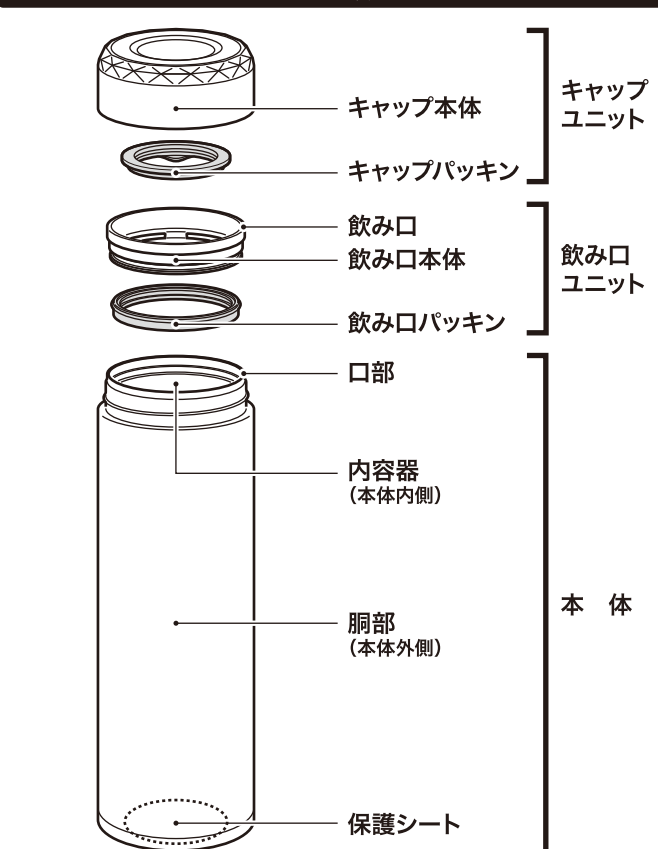
【ザラザラしたものが付着している場合】  
水に含まれるカルシウム等が付着したものです。内容器にお湯を入れ、クエン酸を10%程度加えてキャップユニットを取り付けずに約3時間放置後、よく洗ってください。

【汚れや臭いが気になる場合】  
酸素系漂白剤を内容器に入れ、キャップユニットを取り付けずに約30分放置後、よく洗ってください。



### 各部の名称

ご使用前に、各部品が揃っている事を確認してください。



※イラストは一般的なものであり、実際の形状とは異なる場合があります。  
※製品改良のため、仕様の一部を予告なく変更する事があります。

### 取扱上の注意

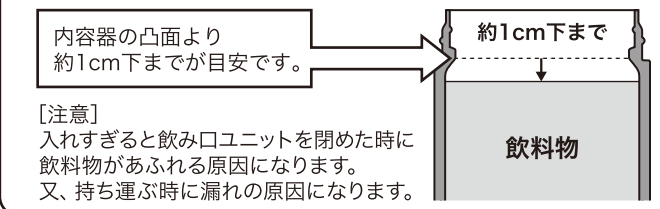
●ご使用になる時は、ヤケドや飲料物の変質・変色、製品の故障・汚れを防ぐために、下記の事は必ずお守りください。  
●漏れやあふれは、ヤケドや他のものを汚す原因になります。

●乳幼児の手の届く所には置かないでください。又、いたずらには十分注意してください。  
ヤケドやケガの原因になります。



●飲料物の保温・保冷以外の用途には使用しないでください。

●飲料物の量は、図の位置以下にしてください。



[注意] 入れすぎると飲み口ユニットを閉めた時に飲料物があふれる原因になります。又、持ち運ぶ時に漏れの原因になります。

●キャップユニット・飲み口ユニットは、パッキンが正しく取り付けられている事を確認し確実に閉めてください。  
漏れの原因になります。本体を逆さにして漏れない事を確認してください。

●飲み口ユニットを閉めたまま飲料物を入れしないでください。  
飲料物があふれる原因になります。

●熱い飲料物を入れた場合、飲み口が熱くなりヤケドの原因になりますので注意してください。

●本体を傾けた状態や、顔を近づけた状態でキャップユニットを開けないでください。  
勢いよく出て、ヤケドの原因になります。

●次のものは絶対に入れないでください。

○ドライアイス・炭酸飲料  
キャップユニットを閉めると内圧が上がり、キャップユニットが開かなくなる。飲料物が噴き出す、キャップユニットが破損し飛び散る原因になります。

○牛乳・乳飲料・果汁等の腐敗しやすいもの  
そのまま放置した場合、腐敗や変質の原因になります。又、飲料物からガスが発生し内圧が上がり、キャップユニットが開かなくなる。飲料物が噴き出す、キャップユニットが破損し飛び散る原因になります。

○みそ汁・スープ等の塩分を含んだもの  
本体の内容器はステンレス鋼を使用していますが、塩分による腐食の原因になります。

○お茶の葉・果肉を含む飲料物  
隙間に詰まり、飲料物が漏れる原因になります。

●飲料物を飲む時は、本体を急に傾けないでゆっくり飲んでください。  
勢いよく出て、ヤケドの原因になります。



●飲料物を入れて持ち運ぶ時は、キャップユニットを上にして立てた状態で持ち運んでください。  
漏れの原因になります。



●飲料物を入れた状態で長く放置しないでください。  
腐敗や変質の原因になります。又、腐敗等により飲料物からガスが発生し内圧が上がり、キャップユニットが開かなくなる。飲料物が噴き出す、キャップユニットが破損し飛び散る原因になります。

●コンロやストーブ等、火気のそばには近づけないでください。  
ヤケドや変形・変色の原因になります。



●落とす・ぶつける等の強い衝撃を与えないでください。  
変形し、漏れや保温・保冷不良の原因になります。又、樹脂部分の欠け、割れ等、破損の原因になります。



●電子レンジで加熱しないでください。  
火花が飛び、ケガやレンジの故障の原因になります。



●熱いお茶を長時間保温すると、お茶の色や風味が変わります。

●ケトル等から直接入れる場合、注ぎ口を口部にあてないでください。  
本体が転倒して、ヤケドやケガの原因になります。

●氷入りの冷たい飲料物を入れた時や湿度が高い時には、キャップユニットに水滴が付く事があります。

●冷蔵庫に入れないでください。  
漏れや破損の原因になります。

●大きな氷を入れる場合は押し込まず、小さくしてから入れてください。  
口部が変形し、漏れや保温・保冷不良の原因になります。

●改造・分解・修理はしないでください。  
故障・事故の原因になります。

●自動車や自転車の走行中には使用しないでください。  
飲料物がこぼれ、ヤケドやものを汚す原因になります。又、運転時の注意が散漫になり、事故の原因になります。

●コーヒーやお茶等の色の濃い飲料物を入れるとパッキンは着色しますが、品質上問題はありません。

●保護シートは、はがさないでください。

### 交換用部品のご案内

キャップユニット・飲み口ユニット・パッキンは消耗部品です。一年を目安に確認してください。ゆるみが出てきたり、汚れが目立ってきたりしたら、お買い上げの販売店が弊社までお問い合わせください。

■本製品の各部品は、下表の部品名で別売しています。必ず商品の品番(本体保護シートに表示)、商品名、色柄等をご確認の上、お求めください。部品代金の他に送料がかかります。

部品番号	部品名
STM48-CU	キャップユニット(パッキン付)
STM13-PA1	キャップパッキン
STM13-SE	飲み口ユニット(パッキン付)
STM13-PA2	飲み口パッキン

●保護シートは、はがさないでください。

商品のお問い合わせに対応させて頂くため、商品の品番・商品名を必ず記入してください。

品番 \_\_\_\_\_  
商品名 \_\_\_\_\_

STM-48