

1

2

3

4

5

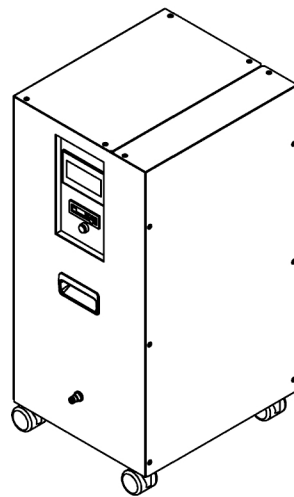
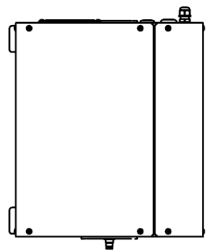
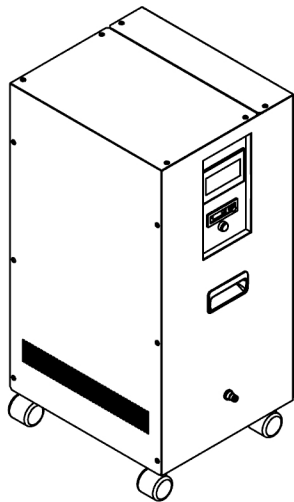
6

A

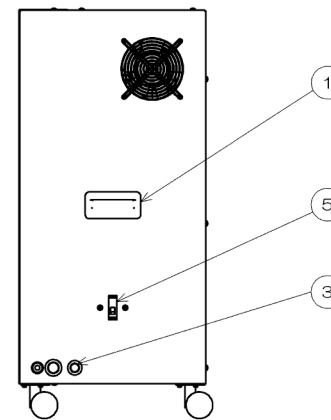
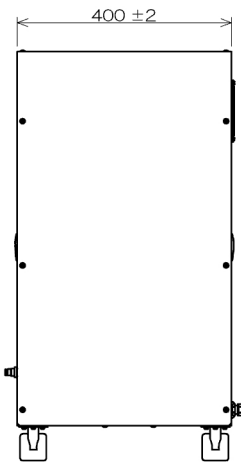
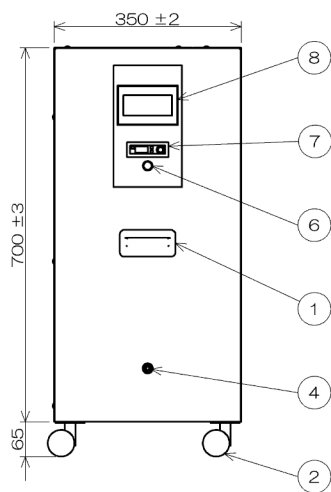
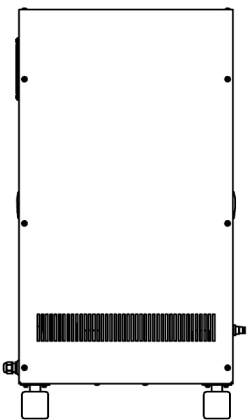
B

C

D



NO.	PART NAME	QTY	REMARKS	PART NO.
1	取手	2		
2	キャスター	4		
3	通線口	3	電源ケーブル付	
4	製品ガス出口	1	Φ6ワンタッチ継手	
5	電源ブレーカー	1		
6	運転/停止スイッチ	1		
7	流量計	1		
8	タッチパネル	1		
9				



DESCRIPTION	NAME	DATE	NAME	DATE	TITLE
			DRAWN	津田 23-10-12	酸素ガス発生装置 (CX-006A) 外形図
			CHECKED	藤見 23-10-12	
			APPROVED	宮城 23-10-12	
			MATERIAL		DRAWING NO. SCALE
			FINISH		AW47N01-01 1 : 10
					REV. SC NO. 1343

DWG-A3-W-A-01 | A3 | mm

注意：この図面は公表されておらず株式会社IBSの固有財産であり、事前の承諾がない限り再生・複製・貸与あるいは
直接間接を問わずその他知照を行わないこと。またこの図面を提供された目的以外で使用しないこと。