


⚠️ ご注意

ご使用前に下記の内容を再度確認してください。


本製品の使い方を誤りますと、卵の破裂、容器の変形、電子レンジの故障、やけどなど、人体や財産に損害を与える可能性があります。

① 連続で使用しない

レンジ庫内が熱い時は、少し冷ましてから使用してください。




② ワット数、時間をよく確認




③ 必ず水位ラインまで水を入れる

水の入れ忘れに注意

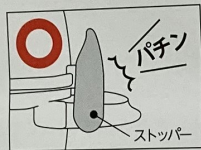


④ レンジに食品カスを残さない

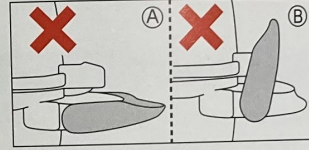
食品カスが発火することがあります。



⑤ ストッパーを必ずロック



ストッパーを確実にロックしてください。



ストッパーをロックしなかったり(A)、
チョイ掛け(B)しないでください。

⑥ 必ず「レンジ機能」で加熱

取り出し時 **やけど注意**

オートメニューは使用しないでください。



商品長くご使用頂くために


①②③④を守らないと底がとける原因になります。




⑥を守らないとフタがとける原因になります。



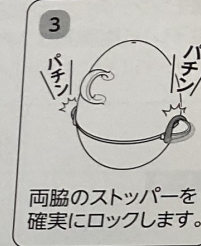
使用方法



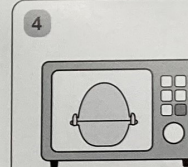
1 本体容器の水位ラインまで水を入れます。



2 目皿をセットし、卵をのせてフタをします。



3 両脇のストッパーを確実にロックします。



電子レンジ加熱


加熱後放置(余熱)

加熱時間の目安を確認し、電子レンジの「レンジ機能」で加熱します。

電子レンジ加熱後、フタをしたまま放置し余熱(卵に加わった熱)で調理します。



5 調理後はハンドルを持って取り出します。



6 フタを取り、水で冷まします。

※金属製ターンテーブルの場合は、無地の陶器皿を敷いてご使用ください。

※調理後、容器及び金属部は熱くなっています。容器を取り出す際はやけどに十分注意してください。