

調理時間の目安(約)

※700W以上には使用しないでください。

加熱時間の目安を確認し、電子レンジの「レンジ機能」で加熱してください。電子レンジ加熱後はフタをしたまま放置し、余熱で調理します。

卵 Mサイズ	時間	レンジ加熱 (500~600W)	加熱後放置 (余熱)
1~4個		8分 ⊕	8分
5~7個		9分 ⊕	9分

※固ゆで・L玉の場合は長めに、やわらかめの場合は短めにするなど調理時間を調整してください。

※ゆで具合は中に入れる水や卵の温度、電子レンジの機種によって多少異なります。調理時間を調整してご使用ください。

※冷蔵庫から出したての卵は、急激な温度変化により殻にヒビが入ったり、卵白が漏れ出したりすることがあります。卵は常温に戻してからご使用ください。

取り扱い上の注意

- 落下等の強い衝撃を与えないでください。
- 火のそばに置かないでください。
- 変形や破損が生じた場合は使用しないでください。

お手入れについて

- 使用後はスポンジ等に食器用洗剤をつけて洗い、水気を拭き取ってください。食器洗い乾燥機や食器乾燥機などのご使用は変形やアルミニウムの変色などの原因となる場合がありますので、使用しないでください。
- フタに水が入った場合は、逆さにして水抜き穴より水を抜いてください。(フタ内側のアルミニウムは外れません)
- 目皿の縁部(アルミニウム製)で手を切らないように注意してください。
- 繰り返しのご使用でアルミニウム特有の黒変化現象がおこることがありますが、食品衛生上、何ら問題はありません。

材料の種類/
樹脂部: ポリプロピレン
耐熱温度 140度
耐冷温度 -20度
金属部: アルミニウム
(アルマイト加工)

自社工場
生産品
MADE IN
JAPAN

販売元 和平方株式会社
〒959-1292 新潟県燕市物流センター2丁目16番地
0256-66-8511 [アフターサービス係]
https://www.wahei.co.jp

受付時間 9:00~12:00 / 13:00~17:00 (土日・祝日は除く)

製造元 株式会社 曙産業
〒959-1234 新潟県燕市南1丁目2-11
TEL. 0256-63-5071(代) FAX. 0256-64-2288

Kitchen

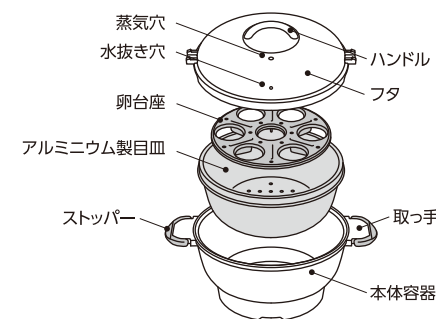
キッチンアシスト

レンジでらくチン
ゆでたまご

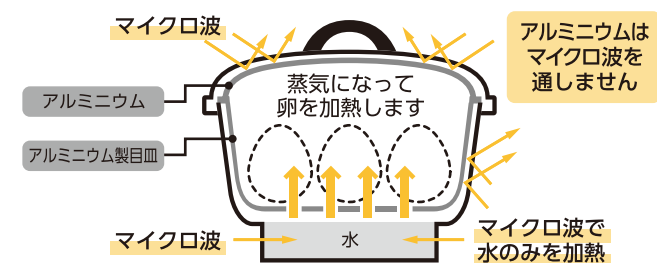
7個用

取扱説明書

この商品をご家庭での調理用です。ご使用前にかならずこの取扱説明書をよく読んでから使用してください。不適切な取り扱いが事故につながります。読んだ後は大切に保管してください。



レンジでらくチンゆでたまごのしくみ



BLACK

PANTONE 123C

⚠️ ご注意

ご使用前に下記の内容を再度確認してください。


本製品の使い方を誤りますと、卵の破裂、容器の変形、電子レンジの故障、ヤケドなど、人体や財産に損害を与える可能性があります。

①連続で使用しない

レンジ庫内が熱い時は、少し冷ましてから使用してください。




②ワット数、時間をよく確認




③必ず指定の水位まで水を入れる

水の入れ忘れに注意

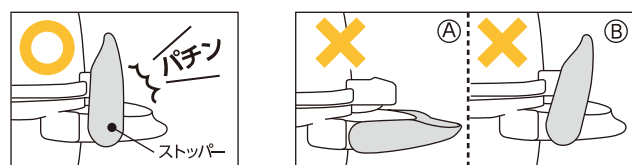


④レンジに食品カスを残さない

食品カスが発火することがあります。



⑤ストッパーを必ずロック



ストッパーを確実にロックしてください。

ストッパーをロックしなかったり(A)、チョイ掛け(B)しないでください。

⑥必ず「レンジ機能」で加熱

オートメニューは使用しないでください。



商品を長くご使用して頂くために

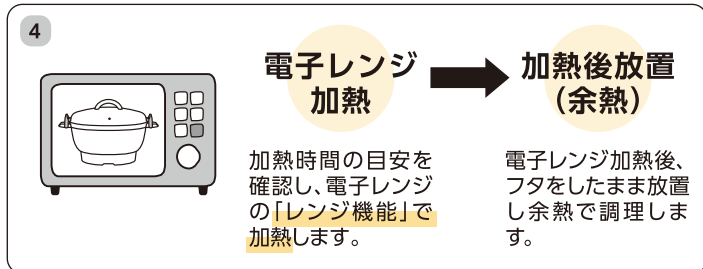
①②③④を守らないと底がとける原因になります。



⑥を守らないとフタがとける原因になります。



使用方法



加熱時間の目安を確認し、電子レンジの「レンジ機能」で加熱します。

電子レンジ加熱後、フタをしたまま放置し余熱で調理します。



調理後はハンドルを持って取り出します。

フタを取り、水で冷まします。

※金属製ターンテーブルの場合は、無地の陶器皿を敷いてご使用ください。

※調理後、容器及び金属部は熱くなっています。容器を取り出す際はヤケドに十分注意してください。