

△ 取扱上の注意

<△取扱上の注意>

- ご使用前に必ず各部に異常がないか事前に確認してください。
- 本製品本来の使用目的以外には使用しないでください。
- 耐熱温度以内で使用してください。
- コンロ等、火のそばに置かないでください。
- 食材(にんにく、しょうが等)によっては、上手く調理できない場合があります。
- 正しくセットし、安定した状態で使用してください。
- カッターは非常に鋭利になっています。手や指を傷つけないように注意してください。特に洗浄時は十分注意してください。
- 長時間、内容物を放置しないでください。腐食発生の原因になります。
- 高い所から落とす等、急激な衝撃を与えないでください。破損や変形の原因になります。
- 変形、破損した場合は修理や改造等をせずにご使用を中止してください。
- 容器はレモン等かんきつ類の皮に含まれるテルペン又は油脂によって変質する事があります。
- 変色する場合がありますが、ご使用上問題はありません。
- 乳幼児の手の届かない所に保管してください。

<お手入れ方法>

- 最初に使用する時は食器用洗剤を付けて、スポンジ等で十分に洗い、水気を拭き取ってください。
- ご使用後は食器用洗剤を付けて、スポンジ等で十分に洗い、水気を拭き取り乾燥させてください。
- たわし又は磨き粉で洗いますと傷が付く場合があります。
- 塩分や酸等を含んだ汚れを付着したまま放置したり、湿気の多い場所での保管は腐食発生の原因になります。
- 鉄やアルミ等の異種金属を接触したまま放置しないでください。腐食発生の原因になります。
- 食器洗浄機や食器乾燥器には使用しないでください。

※製品改良のため、仕様の一部を予告なく変更する事があります。

材料の種類/容器	: ポリスチレン (耐熱温度80度)
回転ホルダー	: ポリプロピレン (耐熱温度120度)
カッター	: ステンレス鋼
蓋・ハンドル	: ABS樹脂 (耐熱温度80度)
蓋内面	: ポリプロピレン (耐熱温度120度)
ひも	: ナイロン
すべり止め部	: エラストマー

MADE IN CHINA

# ハンドチョッパー

## 取扱説明書

この度は、お買い求め頂きまして誠にありがとうございます。この商品は家庭で調理するために使うものです。

ご使用前に取扱説明書をよくお読みの上、正しく使用してください。お読みになった後は、必ず保管してください。

商品、取扱説明書の不明な点についてのお問い合わせ先

### 和平フレイズ株式会社

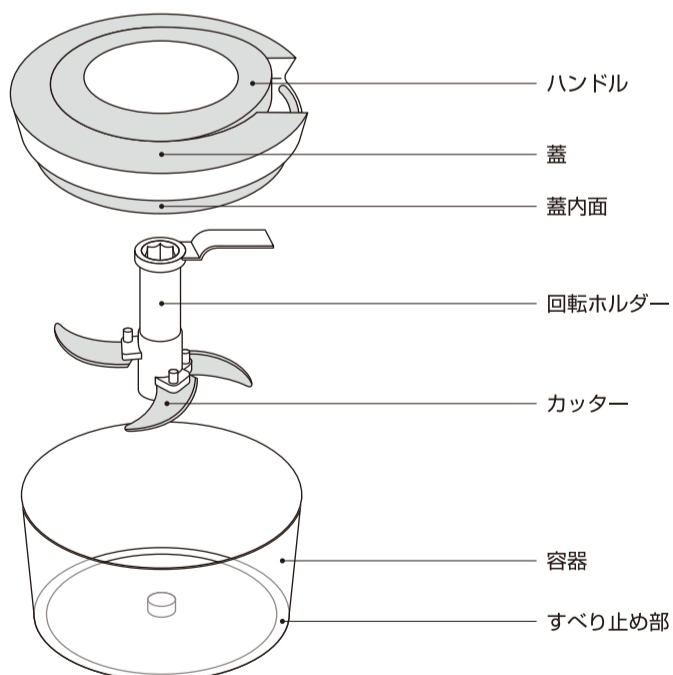
〒959-1292 新潟県燕市物流センター2丁目16番地

0256-66-8511 [アフターサービス係]

<https://www.wahei.co.jp>

受付時間 9:00~12:00 / 13:00~17:00 (土日・祝日は除く)

### 各部の名称



### 準備

※ご使用前に、各部品が揃っている事を確認してください。

※食材を1~2cm程度に切っておきます。



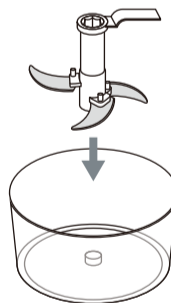
注意

- カッターをセットする時は手や指を傷つけないよう十分注意してください。
- 食材(にんにく、しょうが等)によっては、上手く調理できない場合があります。

### ご使用方法

① 容器にカッターをセットします。

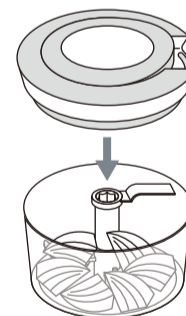
※容器の突起部に、カッターの下側の穴(○)をきちんと差し込んでください。



② 食材を入れ、蓋をします。

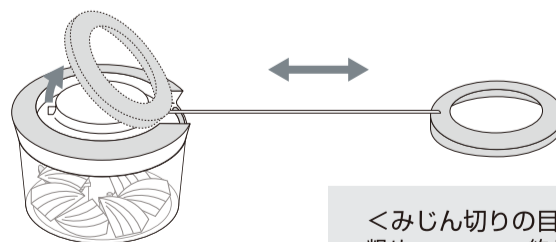
※食材は容器の半分以下にしてください。

※カッターの上側の穴(○)に、蓋の突起部をきちんと差し込んでください。



③ ハンドルをひっぱります。

※ハンドルを起こし、本品が動かないように蓋を押さえながら、ハンドルをひっぱります。



※容器全体を上下に振り食材を動かすと、均一にみじん切りができます。

<みじん切りの目安>

粗め・・・約10回  
標準・・・約20回  
細かい・・・約30回