




シニア向け次世代マニキュア

NAILPEN AQURE

－ ネイルペン アキュレ －



ラヴィーナ株式会社

会社概要

高齢者及び要介護者様向けのネイルを主とした、
美容品メーカーです。

多くの女性にとって「美しく、若々しくいたい」というのは永遠の希望です。
女性には【美容】をいつまでも楽しんでいただきたい。

その思いから、高齢者向けの美容品の開発をはじめました。

いくつになっても、美容を楽しむ選択肢があることを当たり前にと
いうことをモットーに。

美容を通じてQOLの向上の一助になるようサービスを提供していきます。

会社名	ラヴィーナ株式会社
所在地	東京都杉並区1-13-11
設立	2021年12月3日
資本金	
代表者	代表取締役 堀口カストゥリ
事業内容	化粧品販売業、訪問美容事業



会社ホームページはこちらのQRコード
またはURLから確認が可能です。

<https://raveena.jp/>

当社製品【水性ネイルペン】のご紹介

主成分が水でできている、水溶性のマニキュアです。有害な物質は一切使用していない、剥がして落とすことができる、爪にやさしい、安心安全な商品です。

さらに、ネイル未経験者でも簡単に使用できるように、ペン型の容器に入れました。それが【水性ネイルペン】です。



カラーを塗布する前後に使用するクリアカラーとシニアの方に人気のカラー5色の全6色展開です。

- ・ベース&トップ(クリア)
- ・レッド
- ・ポルド
- ・ピンク
- ・ページュ
- ・パープル

水性ネイルペンの特徴

・有機溶剤が含まれていない



一般的なネイル品には有害な有機溶剤が含まれています。水性ネイルは水を主成分で製作しているため、爪を傷めることなくネイルが楽しめます。

・はがして落とせるので除光液不要



除光液等のネイルを落とす専用溶剤を使用せず、はがして落とすことができます。溶剤で手が荒れてしまう心配がなくなり、落としたいときにすぐ落とすことが可能。

・形状がペン型タイプ



握力が弱くても、安定して握れるよう太いペン型。日常で持ち慣れているペン型にすることで、使用する上で特別な技法等は必要なく、誰でも簡単に使用可能。

・マニキュア特有のにおいがしない



無臭のため、塗布前後も従来のネイル品特有のツンとしたにおいがありません。においによって気分が悪くなる可能性を防げます。

・速乾性がある



30～60秒で乾くので、長く待つ必要はありません。乾く前に動いてしまい衣服につく心配や、長く同じ体勢でいられない方も使用可能。

水性ネイルペンの効果

●認知症予防につながる



視覚や聴覚が刺激を受け、美しくなった自分を見ることで脳が活性化。さらに記憶の想起にもつながり、認知機能の低下が抑えられる。

●身体機能アップ



自身でネイルをすることが手指運動となり、自然に筋力トレーニングとなって筋力向上につながる。

●精神的な安定(抗うつ効果)



ネイルをすることで自分に自信が持てるようになり気持ちが明るくなる。そのため、笑顔や外出の頻度が増え、幸福感が高まる。

●リハビリ効果



普段動かさない指先や足の指先に彩色があることで、注意がいき、自然と動かすようになる。日常生活でリハビリができる。

ペン型であることの意義

●馴染み深い形



ペンは昔から誰もが使ったことのある馴染み深い文房具。ペン型にすることで、抵抗感なく手に取っていただける

●衛生的



ボトル型のように、指1,2本塗るたびに筆を液体に戻すことがないので、1つの製品で何人も衛生的に施術をすることが可能になる。

●こぼれる心配がない



ボトル型とちがい、ネイルペンは筆と本体が一体となっている。誤って倒してしまっても液体がこぼれてしまう等の心配がない

●軽くてコンパクト



ボトル型とちがい、ネイルペンはとても軽くて持ち歩きやすい。持ち運びや収納場所に困らない

●身体機能アップ



ペン型だと、ボトルタイプよりも自分でネイルをすることが簡単に。自分の爪にネイルをすることで、手と指の運動となり、筋力向上につながる

●脳トレ効果



ネイルペンは、柄のダイヤル部分を回すことで液体が出てくる仕様。その工程を、考えながら行うことが脳トレにつながる

水性ネイルペンの使い方

1



ウェットティッシュ等で手指を拭いて、清潔な状態にしてから始めます。

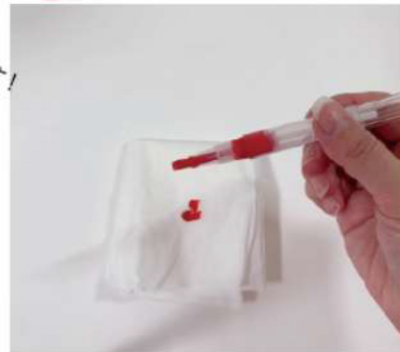
2



はじめに使うときは30回ほど回すと出てきます!

本体のキャップを外し、柄のダイヤル部分を時計回りにまわして液体を出します。

3



液体が出たらティッシュ等で拭き取り、筆になじませます。

4



出しすぎた場合は拭き取って量を調整してください!

再度ダイヤルをまわして液体を適量出します。

5



爪の根元から先端へ引っ張っていくように塗ります。

6



固定できる場所に置くと塗りやすいです!

利き手の反対の手も同様に根元から先端へ塗ります。

7



塗布量により乾く時間は前後します!

30~60秒乾かしたら完成! お好みで重ね塗りしてください。
※重ね塗りするとムラになりやすいです。

point



はみ出してしまったときは、乾く前は指で、乾いた後はウェットティッシュ等で拭き取れます。

★カラーの前にベース&トップを塗ると、持ちもよくなり、オフもしやすくなります!

水性ネイルの落とし方

1



根元の端の角から
めくるようにはがします。

2



爪も傷まず
きれいにオフ完了！

3



使用後はウェットティッシュ等で
筆先についた液体を拭き、キャップを
しっかり閉じて保管してください。

point



お湯に5分ほどつけて
ふやかしてからはがすと
よりきれいに落とせます。



塗布～落とすまでの使い方を動画で確認できます。
左のQRコードまたは下記のURLからご確認ください。
<https://youtu.be/gDCHqdS7ktg>

塗布もオフも簡単！

ネイルペンの美容レク一例

●ネイル体験



ネイルペンを使って1人ずつ施術を行います。
(爪の長さ調整とカラー塗布)
透明のマニキュア塗布や、爪磨きもお選びいただけます。(男女どちらも)

所要時間：約10分/1名 金額： ~ / 1名

●ネイル教室

ネイルペンの使い方のご説明をし、ご自身の爪にネイルを塗ってみるレクを行います。きれいになるだけでなく、手指運動や脳トレ効果もあります！
介護レベルによって、内容のアレンジが可能です。

所要時間：約60~120分/10~20名 金額： ~ / 1名



※価格や時間は目安です。

●クイズ or 質問 × ネイル



クイズに正解した人は1本ネイルが塗れる。はじめに10本色がついた人が勝ち！というクイズ×美容レクや、質問に合わせて塗る色と指の場所を指定し、脳トレと手指運動を兼ねた質問×美容レクネイルを行います！

(例:A型の方は左手中指に赤色を塗ってください。など)

所要時間：約60~120分 金額： ~ / 1名

●ネイルチップ作り

ネイルのチップを用いて、塗り絵感覚で、色を塗ってみる。ビーズをのせたり、シールを貼ったり、ご自身の作品を製作するレクリエーションです。

所要時間：約60~120分 金額： ~ / 1名



※施術内容によって金額に変動あり。
※別途出張費用が発生致します。

4つの例以外にも、利用者様の介護度に合わせた内容や、外部の人を入れないで行う場合のレクなど、施設様のご要望に応じて内容や金額をご提案させていただきます。

ネイルペンのご購入に関しましても、無料サンプルのお渡しや初回ご購入割引、本数に応じたまとめた割引もご用意しております。

介護士様への使い方指導は無料で行っています。

ご要望に応じて出来得る限りの対応をさせていただきますので、
どんなことでもお気軽にお問い合わせくださいませ！



実際に導入している施設様のお声

○介護士様のお声

- Q. ネイルペンを施設で取り入れようと思ったきっかけを教えてください。
A. 「介護+美容」の可能性について興味があり、ネイルペンはその考えにとっても添ったものだと感じ、施設でも取り入れられると思ったため。
- Q. ネイルペンの使い心地を教えてください。
A. ペンタイプなのでハケより塗りやすく、細かい動きにも対応していると思います。
- Q. ネイルを施設で行ってみた感想を教えてください。
A. 手に触れ、お話をしながらネイルをすることで、利用者様との距離が近くなったように感じます。
- Q. ネイルをした際の利用者様の反応/感想を教えてください。
A. 一本塗るごとに声を上げて喜んでくださり、塗布後は「嬉しい！帰って自慢しよう！」と仰ってくださったり、とても笑顔になってくださいました。
- Q. ネイルペンを施設で取り入れていくメリットがあれば教えてください。
A. 見た目はペンそのものなので、利用者様にも馴染みのある形でおすすめしやすいです！一般的なマニキュアよりご自身で使うハードルが下がり「自分でネイルできた」という自信につながると感じます。
- Q. ネイルペンを取り入れることを検討している方へお伝えできることがあれば教えてください。
A. 利用者様の手を取り施術できることは、職員にとっても穏やかで楽しい時間になります。私は、これも一つの「手当て」だと思っています。職員がまず試し、楽しむことも大切なプロセスだと思います。その楽しんでいる姿を見て、利用者様が興味を持って下さることもあります。今後もネイルペンの楽しみ方を研究したいです。とにかく、まず試してみることをおすすめします！




○利用者様のお声

- Q. ネイルは好きですか？
A. ネイルは今までしたことないです。初めてネイルペンで塗ってもらった時から好きになりました！
- Q. ネイルをしたら誰に見せたいですか？
A. パートナーに見せたいです。
- Q. ご自身でネイルをした感想を教えてください。
A. 自分でも塗れるものなのだなあと、とっても嬉しく、楽しくなりました。剥がすのはもったいないけど、簡単で楽しめました。



ネイル教室を行っている風景



ネイルをすることで、とても素敵な笑顔を見せていただいています！



★男性にはクリアカラーを塗布しています！

まとめ

介護現場では高齢者の方に対し、美容のアプローチを行うことによって、リハビリや社会参加への意欲がわいたり、穏やかでいられる時間が増えたり、入浴や食事を拒む回数が減ったりといったQOLの向上に繋がる様々な実例が報告されています。

**美容の可能性は無限大であるとして、
今後も様々な好影響が期待されているのです。**



ネイルペンをご使用すると、1対1だけでなく、
大人数を対象としたレクリエーションとして
ご使用いただくことも可能です。

1人でも多くのシニアの方に
笑顔が届けられるよう、
ぜひネイルペンの導入を
ご検討ください！

ご要望・ご相談は下記までお問い合わせください。

お問い合わせ先：k.horiguchi@raveena.jp

070-8364-0854

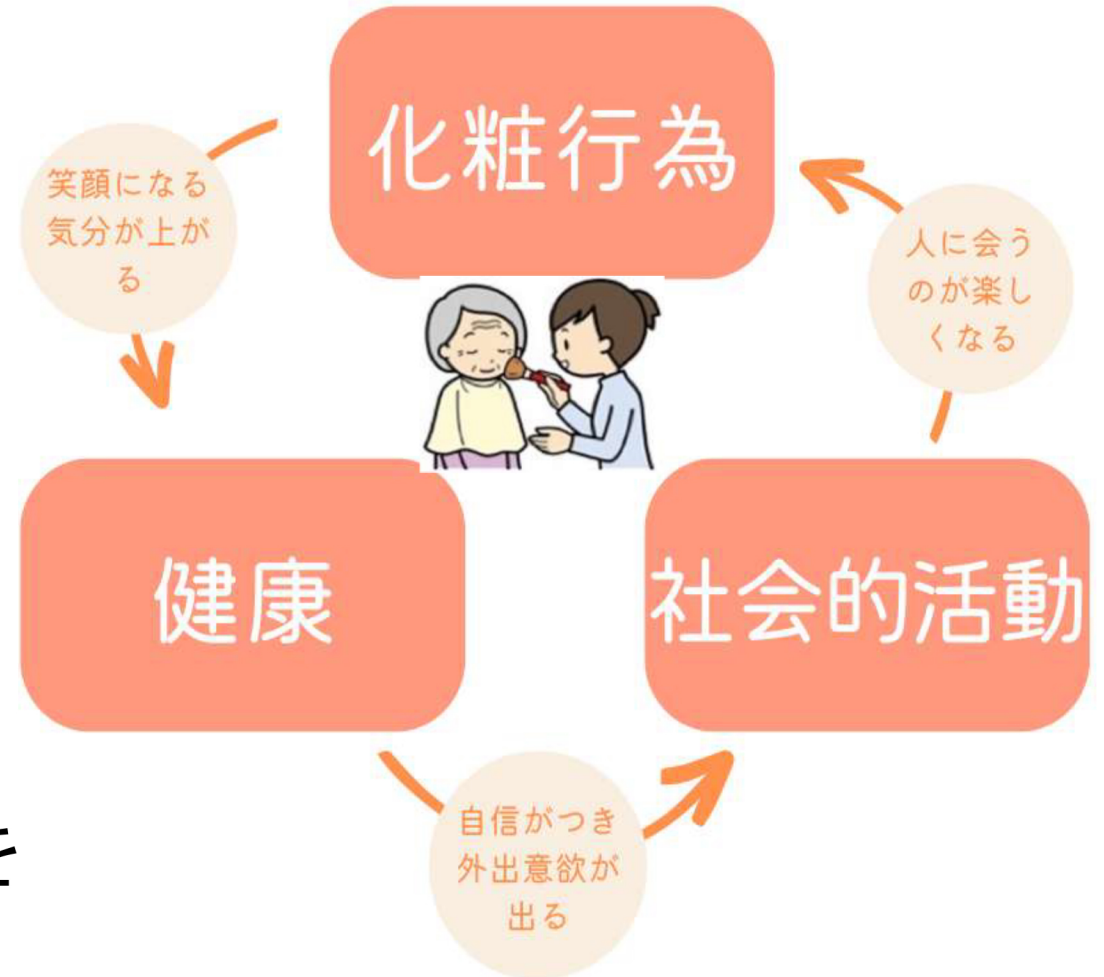
担当/堀口

～参考資料～



【参考資料①】化粧療法とは

高齢者や認知症の方の心身機能やQOLを維持向上するために、化粧を用いて行う療法のことです。女性が日常的に行う化粧は、見た目を美しくするだけではなく、前向きな精神状態を作り出します。さらに、ご自身で化粧することで、残存機能を維持する、あるいはできる力を引き出す等、自立支援にもつながります。



【参考資料②】 介護業界で増えているネイルニーズ

近年、ネイル×認知症について様々な効果が報告されています。

要介護者の方がご自身でネイルを塗布すると、手指運動につながり、脳の前頭前野(判断力・記憶力を司る部位)を活性化させ、認知症を予防できる効果が期待できると考えられています。

また、認知症を有する高齢女性の爪にネイルカラーを塗ることで95%以上の確率で笑顔の発生を確認できたという研究結果も出てきています。

ご自身では塗ることが難しい方にも、周りの方が塗布することによって効果が期待できるのです。





【参考資料③】 他社製品との比較

一般的なマニキュア製品との比較表	有機溶剤	におい	速乾性	除光液	形状
従来のネイル製品	使用	あり	3分	必要	ボトル
当社開発ネイル製品	使用していない	なし	30~45秒	不要	ペン型

- 当社の製品を使用すれば、
 - ・ 専門の方に依頼をする必要がなくなる
 - ・ 落としたい時にすぐに落とすことが可能
 - ・ においで体調不良を起こす心配がない
 - ・ 倒してこぼしてしまう危険がない
 - ・ 介護度に応じて、ご自身か施設の方が塗布するか選択できる



【参考資料④】メディア掲載 / SNS紹介

2022年6月：日刊ゲンダイに掲載

2022年11月：AERAに掲載

まさにこれから注目されていく分野の製品です！



Instagramにて商品の詳細や介護について
発信中！QRコードまたはURLよりご覧ください。

https://www.instagram.com/nail_pen/

↓AERA掲載記事

