

# テーブル組立説明書

この度は当社製品をお買い上げ頂きありがとうございます。

注意



組立の前に必ずお読みください。不適切な組立は事故につながる可能性があります。重量がありますので、2人以上で組立してください。

- 電気ドライバー等、ご用意ください。
- 工具類の取扱いには十分に注意してください。
- 組立の際は、お子様に注意し広い場所で行ってください。
- ネジの部分は確実に組立てください。  
不十分ですと使用中に製品が破損してけがをすることがあります。
- 組立の際は、製品及び床面を傷つけないようにご注意ください。

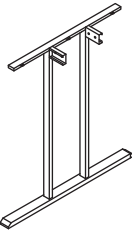
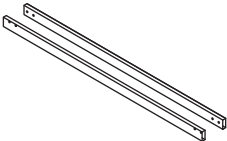
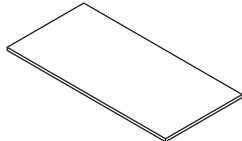
ご使用前に下記の「安全上の注意」をよくお読み頂き、正しくお使い下さい。

注意



- ◎テーブルの用途以外に使用しないで下さい。けがの原因となります。
- ◎テーブルの上に乗ったり、座ったり、重いものを乗せないでください。転倒し、けがの原因となります。
- ◎使用中に異常が生じた場合はそのまま使用せず、お買い上げの販売店まで御連絡ください。そのまま使用しますとけがの原因となります。
- ◎直射日光やストーブの近くで使用しないで下さい。変形や変色の原因となります。
- ◎水のかかる場所や湿気や乾燥の著しい場所で使用しないで下さい。  
変形や変色の原因となります。

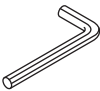
部材一覧（組立前に、部材の数をご確認ください）

|  |  |   |
|--|--|---|
| 立脚 2本<br> | ケタ 2本<br> | 天板 1枚<br>(2410, 2412のみ2枚になります)<br> |
|--|--|---|

付属部品一覧（サイズオーダーなど別注商品は異なる場合がございます）

|   | 1810 | 1812 | 2110 | 2112 | 2410 | 2412 |
|---|------|------|------|------|------|------|
| ①ボルト (M10×20)      | 8本   | 8本   | 8本   | 8本   | 8本   | 8本   |
| ②スプリングワッシャー (M10)  | 8枚   | 8枚   | 8枚   | 8枚   | 8枚   | 8枚   |
| ③平ワッシャー (M10)      | 8枚   | 8枚   | 8枚   | 8枚   | 8枚   | 8枚   |
| ④ボルト (M6×15)       | 10本  | 10本  | 14本  | 14本  | 14本  | 14本  |

付属工具一覧

|  | 1890 | 1810 | 2190 | 2110 | 2410 | 2412 |
|--|------|------|------|------|------|------|
| ⑤六角レンチ  | 1本   | 1本   | 1本   | 1本   | 1本   | 1本   |

# 組立手順

