
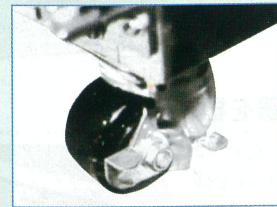


1 ステンレス脚仕様




製品の高さ850の場合は脚変更により可能です。
ステンレス脚オプションサイズは50H、70H、100H、130H、150H、200H、があります。(50H、200Hの脚は庫内付属で出荷します。現地にて取付ける必要があります。)

2 プレート付で強度の高いキャスター仕様

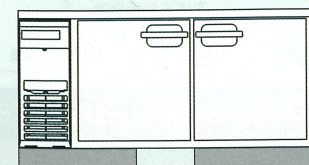


3 巾木仕様



ステンレス製の巾木を取り付けることができます。製品の下部のすき間をなくしゴミ、ほこり等の侵入を防ぎます。メンテナンスの時は巾木を外すこともできます。

4 ベース仕様




製品下部に隙間を作らない、衛生面を考えた仕様です。設置場所にはコンクリートなどで土台をつくっておく必要があります。

※土台工事が別途必要です。

5 棚網の追加仕様

棚網(棚受け付属)を追加することができます。

6 トレイ仕様



トレイで収納するのに便利です。(内装樹脂鋼板機種を除く)
専用トレイ(W455×D550×H29)8枚付き


7 ローラー棚仕様




ローラー棚仕様も対応可能。重いものや大きいものなどの収納に最適です。

8 施錠装置付【ショーケースロック】

シリンダー錠にて施錠することができます。扉の下側に取付けます。(工場出荷時の対応)



9 施錠装置付【南京錠】



南京錠にて施錠することができます。(錠前は付属しておりません、市販品をご使用ください。)

※センターフリーの場合取付不可

10 特殊耐酸仕様・防錆強化仕様


温泉地及び耐酸特殊処理もできます。

11 ガラス扉仕様



庫内温度0~10°
※冷凍室/冷凍庫はガラス扉にできません。

12 ドアポケット仕様




LC、LSシリーズでご用意しました。取付けした場合、専用の棚網になります。
※冷凍室/冷凍庫はドアポケットにできません。

14 排水ドレンタンク仕様



設置場所を選ばない、排水ドレンタンク仕様(高さ850mmになります)。
※ドレンタンク内の水は毎日捨ててください。

15 排水強制蒸発仕様



排水蒸発装置を取付いたします。
※庫内排水は蒸発装置に流さないでください。

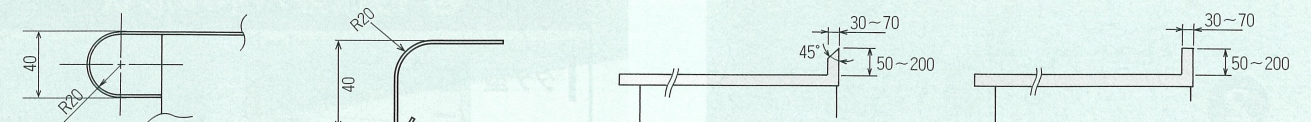
13 電源プラグ変更仕様

オプションとして引掛形も用意しております。



16 天板改造・バックボード仕様(一部機種除く)

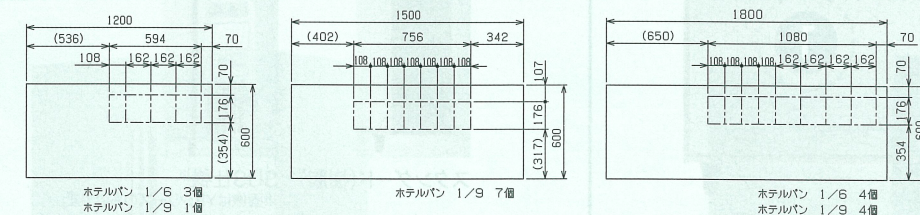
- 天板前面フルアール加工仕様
- 前後左右フルアール加工仕様
- 前面半アール加工仕様
- 天板バックガード仕様



- 天板穴開け加工仕様
天板にホテルパンを組み込むことができます。トッピング工程などで活躍しています。

〈天板穴開け加工の一例〉

LRC・LCCタイプ



LRW・LCWタイプ

