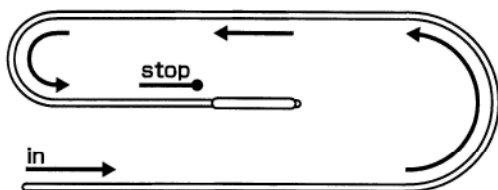


40363

ステンレス布団カバーハンガー



取扱説明書

本書をよくお読みいただき、正しくお使いください。

本品は洗濯機で脱水された布団カバー（重さ2kg未満）を掛けて乾燥を補助するハンガーを目的として作られています。

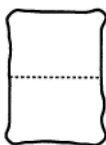
思わぬ事故の恐れがあるので異なる目的に使用しないでください。

使い方

本品は耐荷重約2kgです。主にシングルサイズの布団カバーが掛けられます。

ハンガーの掛け方は、まず布団カバーの長手方向を2つ折りにします。

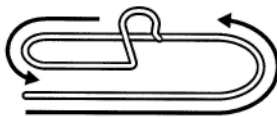
2つ折りの状態で折った部分をハンガーに通し広げます。



布団カバー



2つ折り



ハンガーに掛けた状態



使用上の注意

- ストーブなど暖房器具や発火の恐れがある所で干さない。火災の恐れがあります。
- 強い風が吹く恐れがある時に干さない。落下し思わぬ事故を引き起こす恐れがあります。
- ハンガーの先端が目にあたらないよう十分に注意してください。
- サビ発生の原因になりますので、鉄・アルミ等、異種金属と接触したまま放置しないでください。
- 思わぬ事故を招く恐れがありますので、お子様の手の届かない所に保管してください。
- 地面と平行に掛かるよう出来るだけ傾きを抑えて干してください。片寄って乾かない恐れがあります。
- 洗濯物を掛ける際や外す際、引っ張る等の無理な力が加わると曲がる場合があります。1本の丈夫なワイヤーから作られていますので、手で反対方向へ曲げて安全に直すことが出来ます。

お手入れの方法

- 初めて使用する際は、柔らかい布で乾拭きしてからご使用ください。
- 洗濯物に残った洗剤や柔軟剤成分が本品に付着したまま放置しますと変色やサビの発生原因になる恐れがある為時々拭き取ってください。



品質表示

材質 / 18-8ステンレス



下村企販株式会社 新潟県燕市小池4803-4 TEL 0256-64-5588

日本製