


# …吸着壁に貼れる猫のつめとぎ 麻…


## ご使用方法



①貼る場所のホコリ、汚れをよく拭き取ってください。

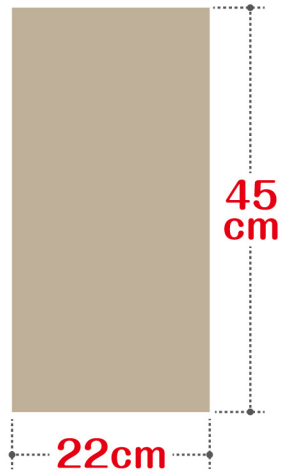


②裏面のフィルムをはがしてください。



③お好きな場所の壁に貼り、手でしっかりと押さえてください。

## 商品サイズ



## 特長

- 壁に貼ることができる猫専用の爪とぎです。
- 貼る高さを猫の大きさに合わせることができます。
- 貼ってはがせる吸着タイプです。ノリ残りがなく、繰り返し貼って使用できます。
- ヨコ向きでも貼れます。

## ⚠ 注意 ご使用になる前に必ずお読みください。

- 老朽化した壁に貼ると壁紙がはがれるおそれがあります。事前に壁紙の状態をご確認のうえ、ご使用ください。
- 壁紙以外には使用しないでください。
- 床には貼らないでください。
- 階段付近等、ケガのおそれのある場所での使用はしないでください。
- 凹凸の大きい壁など、壁によっては、はがれやすい場合があります。定期的に押さえて様子を見ながらご使用ください。落下による物品の破損にはお気をつけください。
- 気温が低下すると、はがれるおそれがあります。
- ホコリやゴミが付着すると吸着力が低下します。そのときは、ぬるま湯に浸した雑巾で一度吸着面を拭いてからご使用ください。
- 1ヶ月に1回程度、本品をはがして裏面を空気に触れさせてください。
- 壁からはがすときは、本体部分を持ってゆっくりとはがしてください。強い力で引っ張ると、本体や壁が破損する場合があります。
- 幼児・子供がおもちゃにしないように注意してください。子供が使用する場合は大人が立ち会ってください。
- 破片が散らかったときは、掃除機などで早めにおかたづけください。
- 人やペットが破片等を誤飲しないように注意してください。万一誤飲した場合は医師に相談してください。
- 取扱上、指などを傷つけないように注意してください。
- 直射日光の当たる場所や高温多湿になる場所に長期間おくと、変形・変色・カビ等が発生することがあります。
- 火のそばや暖房機器の近くなど、高温になる場所には置かないでください。
- 本品は猫用の爪とぎです。本来の用途以外の目的や屋外で使用しないでください。

※商品の品質には万全を期していますが、万一不備な点がありましたら、消費者サービス課までご連絡ください。

KV-88



4 973381 135219

## 品質表示

本体：紙(日本製)、麻(中国製)  
吸着生地(日本製)：粘着：アクリル系  
芯材：ポリエステル  
吸着面：アクリル樹脂

商品に対するお問い合わせは  
消費者サービス課

☎ **0120-87-1149**

電話受付時間 月～金曜(祝日除く)  
AM9:00～12:00 PM1:00～5:00



ラベル



袋・フィルム

 **SANKO**  
株式会社サンコー

サンコーホームページはこちらから!

ホームページアドレス <http://www.sanko-gp.co.jp>

〒642-0022 和歌山県海南市大野中 715

メールアドレス

[liv@sanko-gp.co.jp](mailto:liv@sanko-gp.co.jp)

