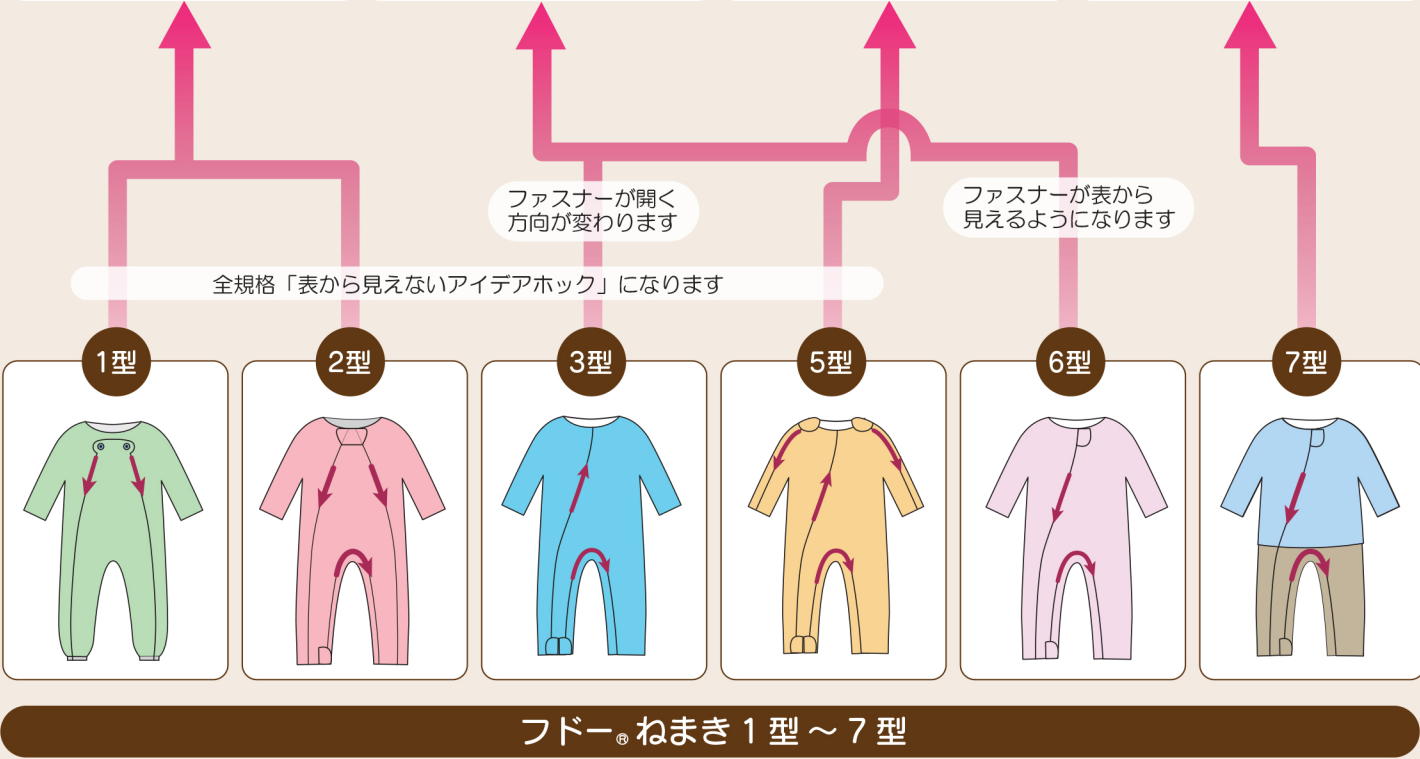


これまでフドーねまき 1～7型をご使用いただいておりますお客様は
下記をご参照いただき A～D をお選びください。

フドーねまき A	フドーねまき B	フドーねまき C	フドーねまき D
前身ごろが取り外せ 寝たきりの方に最適	使いやすくシンプルな スタンダードタイプ	腕に袖を通しにくい方 に最適	つなぎねまきに見えない セパレート風デザイン
ファスナーが 開く方向 ●首元→両足首 ●股部分(右足首→左足首)	ファスナー が開く方向 ●首元→右足首 ●股部分(右足首→左足首)	ファスナー が開く方向 ●両肩→両袖口 ●右足首→首元 ●股部分(右足首→左足首)	ファスナー が開く方向 ●首元→右足首 ●股部分(右足首→左足首)
	※2021年10月より先行発売中		



●ご利用者本人や他のご利用者の生命、または身体が危険にさらされる場合にのみご使用ください。
また、ご本人・ご親族の同意の上、正しくご使用ください。

発売元



<https://www.taketora-web.com/>

【ヒューマンケア事業部】

東日本 〒231-0017 神奈川県横浜市中区港町 2-6-8 横浜関内ビル
TEL.045 (680) 0390 FAX.045 (680) 0399
西日本 〒564-0052 大阪府吹田市広芝町 10-35 江坂南口第二ビル
TEL.06 (6386) 7317 FAX.06 (6386) 7389

取扱店

C 2 1 2 7 0 _ H

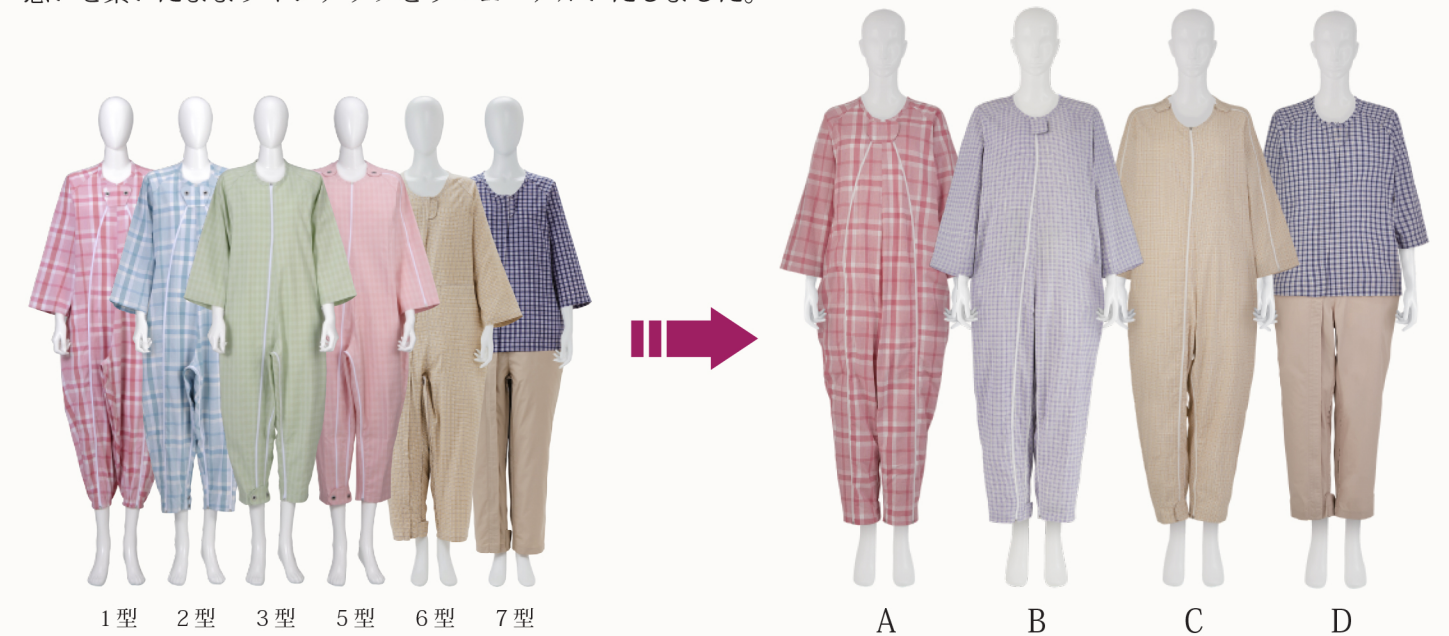
リニューアール



フドー®ねまき 発売から34年。
選びやすく、使いやすく。

1988年1型発売から34年。1型・・・7型からA、B、C、Dへ。

「ご利用者様の尊厳を大切に、介護者の心身の負担を減らしたい」という思いから開発されたフドー®ねまき。
想いを繋いだままラインナップをリニューアールいたしました。



※各ねまきの詳細は中面をご覧ください。

Taketora®

新シリーズは全規格
表から見えない
アイデアホック



■外し方
ホックの裏側に指を添え、
あまぶたの下のホックの上
に指を入れ込み、爪を立て
るようにして中央部を押し
てください「パチッ」と音
がして外れます。

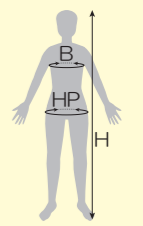


■閉じ方
あまぶたの上から
ホックのフチを両
手で「パチッ」と
音がするまで押し
ます。

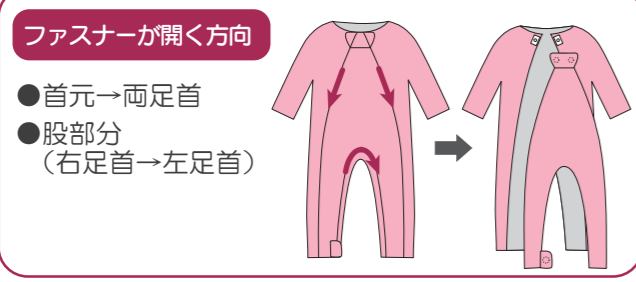
全タイプ共通

サイズ	S	M	L	LL	3L(★マーク対応)
身長(H)	140~155cm	150~165cm	160~175cm	170~180cm	180~190cm
胸囲(B)	80~88cm	88~96cm	96~104cm	104~112cm	112~120cm
ヒップ(HP)	82~90cm	87~95cm	92~100cm	97~105cm	102~110cm

※フドーねまきは、おむつ・おむつカバーを使用して着用することを想定しています



フドーねまき
A 首元から両足首にかけてハの字に
開き、股部分も開閉可能
前身ごろが取り外せるタイプ



A ラインナップ

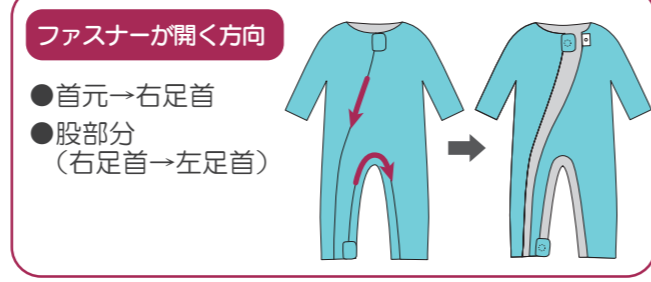
【スリーシーズン】 ★:3L対応カラー



【厚手】
チェックブルー



フドーねまき
B 首元から右足首にかけて開き
股部分も開閉可能
使いやすいシンプルなデザイン



B ラインナップ

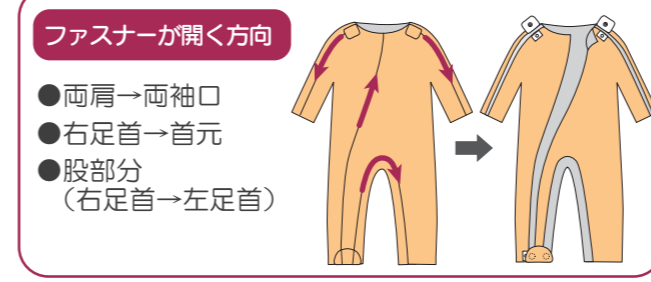
【スリーシーズン】 ★:3L対応カラー



【厚手】
チェックベージュ



フドーねまき
C 右足首から首元にかけて開き
股部分も開閉可能
肩から開く両腕ファスナー付

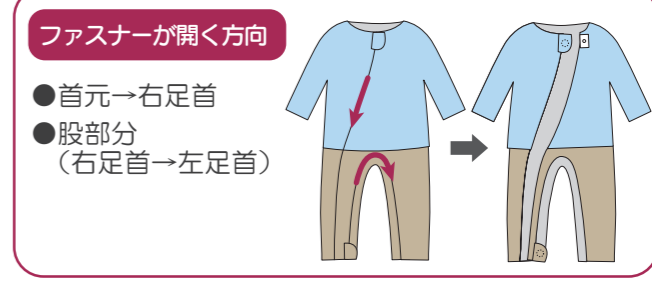


C ラインナップ

【スリーシーズン】

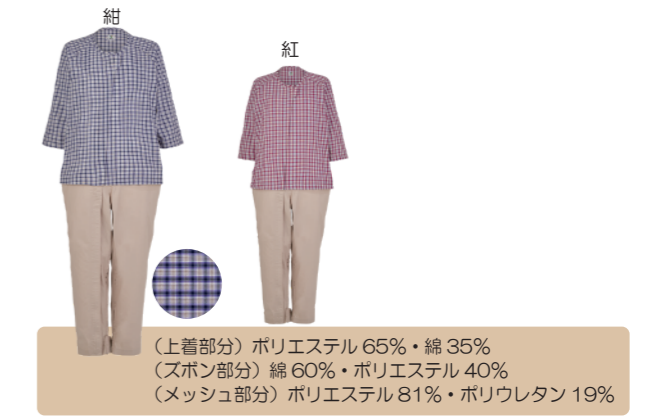


フドーねまき
D 首元から右足首にかけて開き
股部分も開閉可能
つなぎねまきに見えないデザイン



D ラインナップ

【スリーシーズン】



腰部にメッシュ生地を使用



立ち座りなどの動作が楽にできるよう、
腰部に伸縮性のあるメッシュ生地を使用。
座った時の「つれ」を解消します。

生地

厚手	スリーシーズン		A B C		B C		D
チェックブルー	ピンク	青	さくら	空	ピンク	ブルー	紅
チェックベージュ	黄	グリーン	からし	うぐいす	ベージュ	パープル	紺