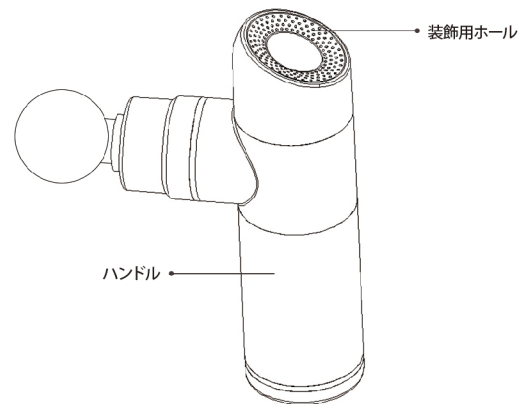
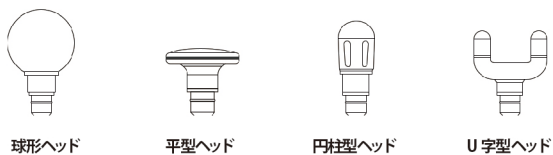


製品概要



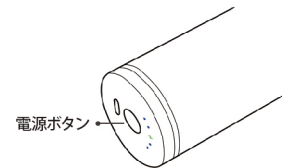
本製品は、強力なパワー、長時間使用、多段階速度調整を備えたポータブル充電式健康機器です。異なる振動レベルで筋肉に刺激を与え、デスクワークや運動をしている人の全身をリフレッシュすることを目的としています。



製品使用

電源オン/オフ

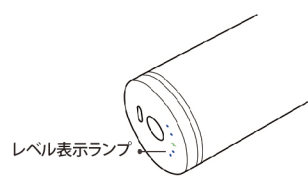
2秒間長押しで電源の ON/OFF を切り替えます。



振動レベル調節機能

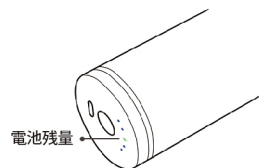
初期レベルで起動し、青いライトが点灯します。電源ボタンを1回クリックすると、レベルが1ずつ増え、振動レベルを変更できます。

注：骨や筋肉群を保護し、損傷を引き起こす長時間の使用を避けるために、10分で自動的に停止します。



電池残量

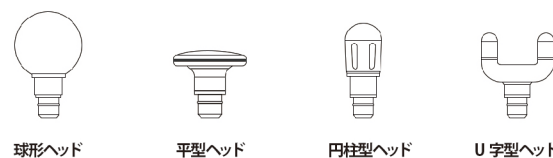
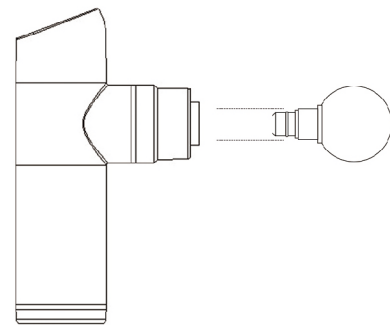
緑は60%~100%、オレンジは30%~60%、赤は30%以下です。
充電必要表示：電源オン時、電源表示ランプが5秒に2回点滅。



※データ源：Fman 試験室

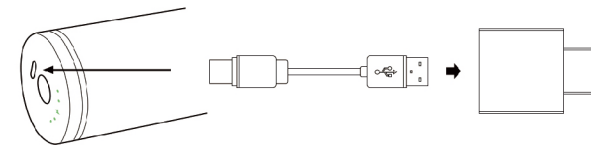
アタッチメントヘッドの使用 / 交換

電源を切った状態で、使用する部位ごとに適切なヘッドを選択し、本体の丸い穴に挿入します。アタッチメントヘッドを交換するには、本体の電源を切り、元のアタッチメントヘッドを取り外してください。



球形ヘッド：太もも、腰、腕などの大きな筋肉へ使用するのに適しています。
平型ヘッド：すべての筋肉部位のリラクゼーションとシェイプアップに適しています。
円柱型ヘッド：手のひら、足の裏などの深部組織へ使用するのに適しています。
U字型ヘッド：肩、首、背骨の側面、アキレス腱へ使用するのに適しています。

充電について



- 初めて使用する前に、完全に充電されていることを確認すること。
- 充電時間約4時間、使用可能時間約7.5時間（最小レベル使用時）。
- バッテリーが少なくなると、レベル指示ランプが点滅し続けるので、できるだけ早く充電してください。
- 充電中は、赤いランプが点灯し、充電中であることを示します。
- 満充電時に緑ランプが点灯したら、充電器を取り外してください。

※安全上の理由から、充電中は使用しないでください
※電池寿命を守るため、信号灯が点滅しているときに電池を充電してください

Fman

京未来株式会社

〒105-6322 東京都港区虎ノ門 1-23-1 虎ノ門ヒルズ 22F

【カスタマーサービス】

Fman 製品のお問い合わせ・取り扱い方法・その他ご不明な点は下記までお問い合わせください。

TEL：0120-688-149

メールアドレス：support-fman@kyomirai.com

＜受付時間＞10:00~17:30（土・日・祝日・弊社休業日を除く）・ご相談窓口における個人情報のお取り扱い Fman は、ご相談への対応や修理、その確認などの為に、お客様の個人情報やご相談内容を記録することがあります。また、個人情報は適切に管理し、修理業務などを委託する場合や正当な理由がある場合を除き、第三者に提供いたしません。