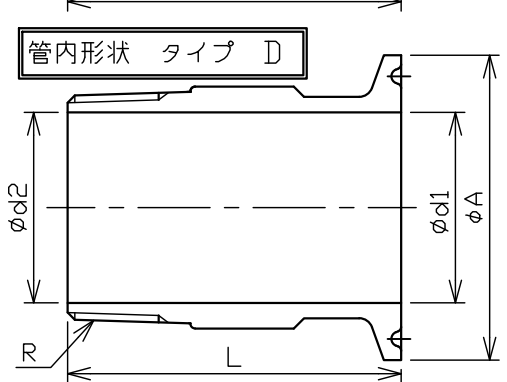
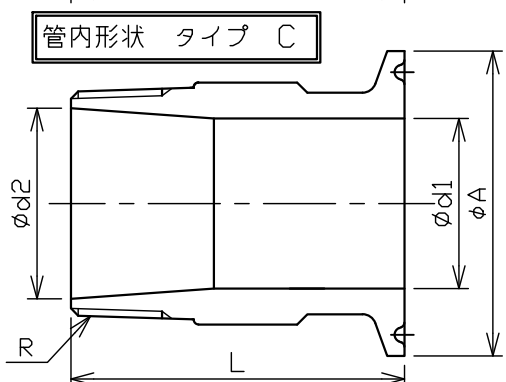
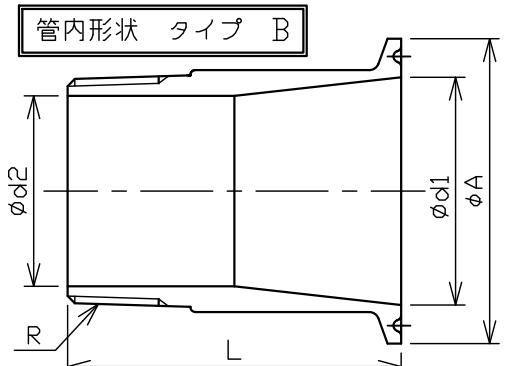
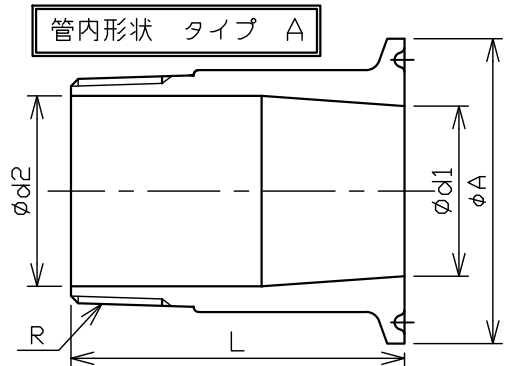
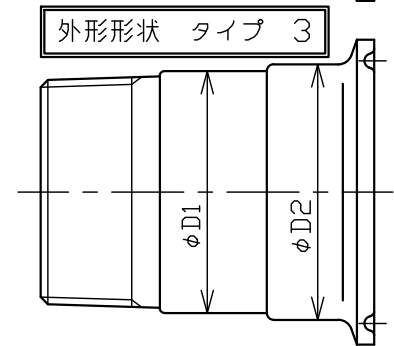
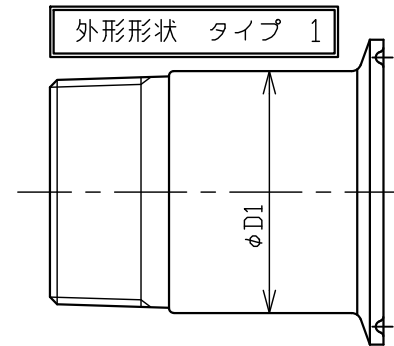
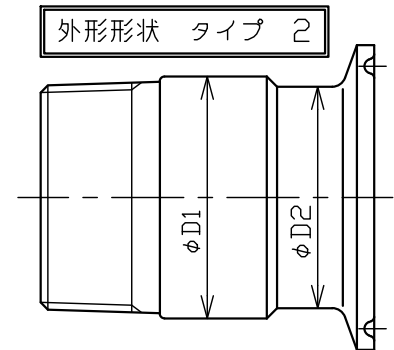




サイズ	記号※2	管内形状	外形形状	φ d1	φ A	φ d2	R	L	φ D1	φ D2
1S×10A	10S*10A	タイプB	タイプ1	23	50.5	11.3	3/8	40	17.3	-
1S×15A	10S*15A	タイプB	タイプ1	23	50.5	15.7	1/2	◇60/40	21.7	-
1S×20A	10S*20A	タイプB	タイプ1	23	50.5	21	3/4	◇60/40	27.2	-
1S×25A	10S*25A	タイプA	タイプ1	23	50.5	26	1	◇60/40	34	-
1.5S×20A	15S*20A	タイプB	タイプ1	35.7	50.5	21	3/4	40	27.2	-
1.5S×25A	15S*25A	タイプB	タイプ1	35.7	50.5	26	1	◇60/40	34	-
1.5S×32A	15S*32A	タイプD	タイプ2	35.7	50.5	35.7	1 1/4	65	42.7	40
1.5S×40A	15S*40A	タイプC	タイプ2	35.7	50.5	40	1 1/2	65	48.6	40
2S×32A	20S*32A	タイプB	タイプ1	47.8	64	35.7	1 1/4	70	42.7	-
2S×40A	20S*40A	タイプB	タイプ1	47.8	64	40	1 1/2	70	50.8	40
2S×50A	20S*50A	タイプC	タイプ2	47.8	64	51	2	70	60.5	52
2.5S×50A	25S*50A	タイプB	タイプ3	59.5	77.5	51	2	80	60.5	63.5
3S×65A	30S*65A	タイプB	タイプ1	72.3	91	69.3	2 1/2	50	76.3	-



◇	'22.05.02	追加	坂本	逢坂
◇	'19.11.15	追加及び変更	野村	内藤
改定	日付	記事	担当	承認

1	ヘルール管用オネジアアダプター	□S1:SUS304 □S3:SUS316L	1	
番号	部品名	材質※1	数量	備考
	品名	ヘルール管用オネジアアダプター		
	形式	ZFA-R(※1)-(※2)	尺度	FREE
	図番	CND-20130647A-2	日付	2013.06.20
			承認	Y.SAITOH
			照査	T.TAKAHASHI
			作成	R.OSAKA
株式会社 コンサス				