



Tech Love HIZALAX Pro 取扱説明書

- お買い上げいただきありがとうございます。
- ご使用前に本書を必ずお読みの上、正しく安全にお使いください。
- 本書および保証書を大切に保管してください。

目次

製品紹介	01
安全上のご注意	02-03
ご使用前の確認	04-05
電源について	06
ご使用について	07
充電時について	08
装着について	09
各部の名称	10
ご使用方法	11-12
お手入れと保管	13
故障かなと思ったら	14
保証書	15-16
製品仕様	17

製品紹介

● 付属品

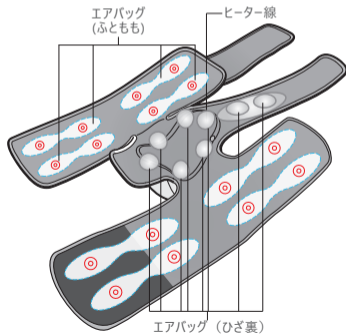
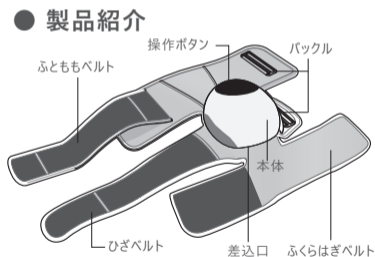
① 製品本体×1

② USB充電ケーブル×1

③ 取扱説明書（保証書付き）×1

※デザインおよび仕様については、予告なしに変更する場合がございます。
※本製品は一般家庭用です。医療機器ではありません。

● 製品紹介



安全上のご注意

ご使用になる人や他の人への危害を未然防止するために必ずお守りいただく事を説明しています。



警告

⊖ 次のような医用電子機器を使用している人は使用しない。

※医師からマッサージ器の使用を禁じられている人

例：血栓「そく(塞)栓」症、動脈瘤、急性静脈瘤、各種皮膚炎、皮膚感染症(皮下組織の炎症を含む) など

自分で意思表示のできない方や身体の不自由な方には使用させないでください。

けがの原因になります。

❗ 次のような人は必ず医師とご相談の上ご使用ください。

事故や健康を害する恐れがあります。

- ペースメーカーなどの電磁障害の影響を受けやすい体内植込み型医用電気機器を使用している人
- 悪性腫瘍のある人
- 心臓に障害のある人
- 温度感覚喪失が認められる人
- 妊娠初期の不安定期または出産直後の人
- 糖尿病などによる高度な梢循環障害からくる知覚障害のある人
- 皮膚に創傷のある人
- 安静を必要としている人や体調がすぐれない人
- 骨粗しょう症の人、脊椎の骨折、捻挫、肉離れなど、急性「疼痛性」疾患の人
- 体温38℃以上(有熱期)の人
- 急性炎症症状「倦怠感、悪寒、血圧変動など」の強い時期、衰弱している人
- 腱鞘炎の人
- 動脈瘤、静脈瘤のある人
- その他、医療機関で治療中の人

安全上のご注意



警告

- ❗ 次のような人は必ず医師とご相談の上ご使用ください。
事故や健康を害する恐れがあります。
 - ・安静を必要としている人や体調がすぐれない人
 - ・骨粗しょう症の人、脊椎の骨折、捻挫、肉離れなど、急性「疼痛性」疾患の人
 - ・体温38℃以上(有熱期)の人
 - ・急性炎症症状「倦怠感、悪寒、血圧変動など」の強い時期、衰弱している人
 - ・腱鞘炎の人
 - ・動脈瘤、静脈瘤のある人
 - ・その他、医療機関で治療中の人
- ❗ 使用中身体に異常を感じたときはすぐに使用を中止し、医師に相談してください。
 - ・健康を害するおそれがあります。

ご使用前の確認



警告

- ⊙ 幼児や小さいお子様に使用させたり、本体で遊ばせたり、上に乗ったりしないでください。
- ⊙ 使用前にエアバッグに破れが無いか確認し、破れがある場合は使用を中止してください。
- ⊙ 固定ベルト部分が外れた状態や、破れた状態で使用しないでください。
- ⊙ 勝手に修理などせず、お買い上げの販売店または製造販売元に連絡してください。
事故やけがの原因になります。
- ⊙ 取扱説明書に記載されている用途以外には使用しないでください。
事故やけがの原因になります。
- ⊙ 他の治療器と同時に使用しないでください。
健康を害するおそれがあります。
- ⊙ 本体を布団やコタツの中に入れて使用しないでください。
事故・感電・低温やけどのおそれがあります。
- ⊙ 使用部位の周辺にアクセサリーなど硬いものをつけて使用しないでください。
事故やけがのおそれがあります。
- ⊙ 就寝時の使用を控えてください。
身体への異常やけがの原因になります。
- ⊙ 水などをこぼしたり、ぬれた身体で使用しないでください。
感電やショート、故障の原因になります。

ご使用前の確認



警告

- ⊙ 着けたまま立ったり、歩いたりしないでください。
事故やけがのおそれがあります。
- ⊙ 素肌では使用しないでください。
低温やけどのおそれがあります。

低温やけどをおこす恐れがあります。次のような使い方はしないでください。

- ・熱すぎると感じた場合の使用
- ・こたつの中や、ストーブなど暖房器具の近くでの使用

※「低温やけど」について

比較的低い温度40℃～60℃でも長時間皮膚の同じ場所に触れていると、熱い、痛いの自覚症状がなくても低温やけどのおそれがあります。



ご使用の前に(充電方法)



注意

- ⊗ コードを傷つけたり、破損したり、加工したり、無理に曲げたり、引っ張ったり、ねじったりしないでください。
感電・ショート・火災の原因になります。
- ⊗ コードが傷んだり、コンセントの差込がゆるいときは使用しないでください。
感電・ショート・火災の原因になります。
- ⊗ 停電のときはすぐに電源を切ってください。
感電・ショート・火災の原因になります。
- ⊗ 本体およびUSBコードを水につけたり、水洗いしない。また、濡れた手で抜き差ししないでください。
感電やけがの原因になります。
- ⊗ USBコードを抜くときは、先端部分を持ち、コードを引っ張らない。
感電・ショート・発火の原因になります。
- ⊗ 本体および付属品が、異臭・異常発熱したときは使用を中止する。
破損、発火の原因になります。
- ⊗ 故障が発覚したときはすぐに使用を中止し電源を切ってください。
事故やけがの原因になります。
- ⊗ 万が一、異常が発生したら、本体の電源をすぐに切る。充電中の場合は、USBコードをすぐに抜く。
けむり・異音・においがするなど、異常状態のまま使用しないでください。

ご使用について

注意

- ⊖ 改造はしないでください。また、機器が故障した場合には、勝手に修理などせず、販売店又は製造販売元に連絡してください。改造やご自身で修理を行った場合は保証の対象外となります。
火災・感電・けがの原因になります。
- ⊖ 浴室など湿気の多い場所では使用しないでください。また、水などの液体がかからないようにしてください。
感電や故障の原因になります。
- ⊖ 本体に強い衝撃をあたえないでください。
故障や事故の原因になります。
- ⊖ 布団の中や、毛布などをかぶせて使用しないでください。
本体内部が高温になる可能性があります。

- 1回の使用は10分以内とし、1日の使用は1日2回、20分以内に行ってください。
- 長時間の連続使用は、必要以上の刺激となり逆効果やけがの原因になります。
- 初めてご使用の際は「弱」で使用し、使用中身体に異常がないか十分注意してください。
- 初めから刺激を強くすると、健康を害するおそれがあります。
- 本体を使用中に刺激が「弱」でも強すぎると感じた時は、1回の使用時間を5分程度を目処に、ご使用ください。
- 強い刺激のまま使用を続けると、健康を害するおそれがあります。



充電について

1. 充電するにはType-Cコネクター側を製品底面の充電差込口にさしてください。
※まっすぐ根元まで差し込んでください。

充電表示ランプ について

電池残量わずか	充電時	充電完了時
赤色→速く点滅	青色→点滅	青色→点灯



- 充電表示ランプが速く点滅する場合は、早めに充電を行ってください。
 - 充電中、充電表示ランプは青色に点滅します。
 - 充電が完了すると充電表示ランプは青く点灯します。
2. 充電しても使用時間が極端に短くなった場合は、電池の寿命と考えられます。
(電池寿命は、使用・保管などの状態により変化します。充放電可能な回数の目安は300回～500回です。)
- 電池は交換には対応していません。
 - 長時間使用しないときは、本体をフル充電してから保管します。また1か月ごとに本品を動作させて、再度充電してください。長時間充電しないでおくと充電ができなくなることがあります。
 - リチウム電池は火の中に投入すると危険であるため、本製品を火の近くに置かないでください。

本製品(本体)は、リチウム電池を内蔵しています。本製品を廃棄される場合は、自治体の分別ルールに従って廃棄してください。



装着について



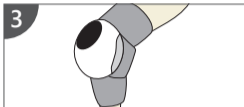
1 本体がひざにのるように位置を調節する

※面ファスナーが洋服などにつかないようにご注意ください。
洋服を痛めることがあります。



2 ひざベルトをバックルに通して装着する（面ファスナーを貼り付けて固定します。）

※ベルトの締めすぎにご注意ください。痛いと感じる時は、ベルトをゆるめに調整してください。



3 ふともも・ふくらはぎベルトを巻く
バックルに通し、裏側で面ファスナーを貼り付けて固定します。

POINT

- ひざ裏にエアバッグがあたるように装着してください。
- ひざを伸ばすと着けやすくなります。



ふとももエアバッグ

8ヶ所に配置されたエアバッグがふともも、ひざ周りの筋肉をケアします。

あったかヒーター

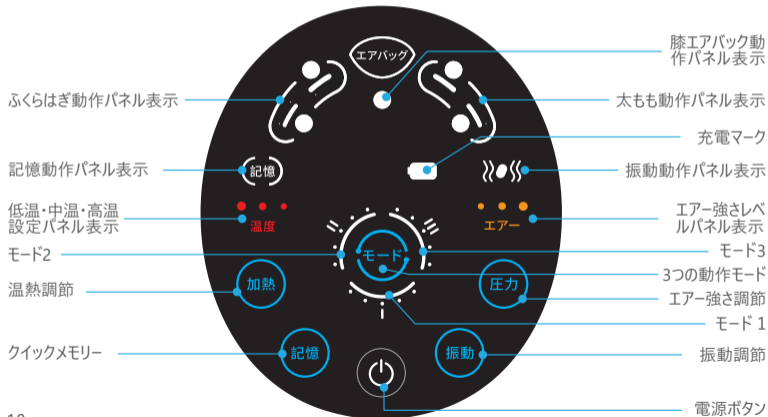
ひざ全体を覆う広面積のヒーターで温めます。
ヒーター単独でも使用可能。

ふくらはぎエアバッグ


8ヶ所に配置されたエアバッグがふくらはぎの筋肉をケアします。

各部の名称

本製品は電源ボタンと5つのタッチパネルで構成されています。



ご使用方法

- 電源ボタン「」を押すと電源ON、もう一度押すと電源OFFになる。
 - 最初の電源投入時の初期設定:
パネルランプが点灯、エア-、温熱、振動、クイックメモリー全ての機能がオフからスタートします。
- タッチパネルの「**圧力**」をタッチすることでエア-の強さが調節できる。
 - 初期設定はエア-機能がオフです。
稼働中に、「**圧力**」をタッチすることで、弱→中→強→エア-OFFに切り替わります。
- タッチパネルの「**振動**」をタッチすると振動ON、もう一度押すと振動OFFになる。
 - 振動機能にすると「**振動**」マークが点灯します。
- タッチパネルの「**加熱**」をタッチすることで温熱調節ができる。

低温	中温	高温
約42°C	約46°C	約50°C

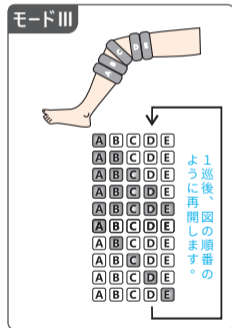
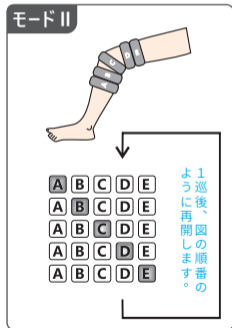
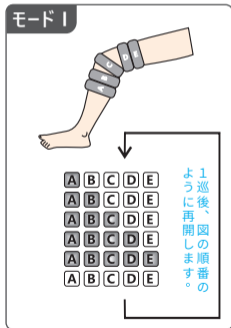
 - ご使用中に「**加熱**」をタッチすることで、
弱→中→強→温熱OFFに切り替わります。
- タッチパネルの「**モード**」をタッチすることでモードを切り替わる。
 - 電源をONにするとモードⅠからスタートします。
「**モード**」をタッチすることで、モードⅡ→モードⅢ→モードⅠに切り替わります。
- メモリ機能がついております。
 - 電源ボタンを短押しで電源を入れます。温熱、エア-の強さ、振動のレベル、モードの種類を選びます。
「**記憶**」ボタンを押すことで、設定したモードを記憶します。次回の使用時に電源を入れて「**記憶**」ボタンを押すことで、前回と同様な設定内容で簡単に使用することができます。

ご使用方法

- 本製品は 10 分間連続稼働すると、自動的に電源が OFF になる。
- 1 回の連続使用時間は 30 分以内を目安としてしてください。
- 電源を入れた後、パネル操作がない場合は、30 秒後に自動的に電源が切れます。



タッチパネルの「モード」ボタンを押すと下記の図のように、順番にモードが切り替わります。(下記の図を参照)



お手入れと保管

- やわらかい布で、から拭きしてください。
- 生地部分の汚れは、ぬるま湯でうすめた中性洗剤にやわらかい布を浸して、よく絞ってから拭いてください。
- 変色などの防止のため、シンナー、ベンジンなどは使用しないでください。
- 本体、および USB コードは絶対に水洗いしないでください。
- 汚れやホコリを取ったあと、湿気の少ないところに保管してください。
- 長期間ご使用にならないときは、カバーなどをかけてホコリがつかないようにしてください。
- コード類は、ねじれをほどこいて保管してください。
- 保管の際は、変形しないよう、製品の上に物を置かないでください。
- 幼児やお子様の手の届くところには保管しないでください。



ふとももエアバッグ

8ヶ所に配置されたエアバッグがふともも、ひざ周りの筋肉をケアします。

あったかヒーター

ひざ全体を覆う広面積のヒーターで温めます。
ヒーター単独でも使用可能。

ふくらはぎエアバッグ

8ヶ所に配置されたエアバッグがふくらはぎの筋肉をケアします。

故障かなと思ったら

修理に出す前にもう一度点検してください。それでも正常に動作しないときはお買上げの販売店に修理を依頼してください。絶対に分解したり、修理改造はしないでください。異常動作や事故のおそれがあります。

故障	考えられる原因	処置
動かない	充電中は動作しません	本製品は安全防護設計のため、充電時には使用できません。充電が完了したら、充電プラグを抜いて、電源ボタンを押して本製品を使用できます。
	充電が切れました	充電してください。
	電源ボタンを十分に押していません	点灯するまで電源ボタンを押してください
充電しても数分間しか使えない	バッテリーの消耗(約5年)	販売店、サービスセンターに連絡してください。(ご自分で本体を解体しないでください。)
温熱機能が使えない	推奨環境温度の範囲外でご利用の場合、製品が動作できない場合があります。	15-35°Cの環境で使用してください。
運転中に停止する	充電が切れました	充電してください。
異音がする音が大きい	約10分経過するとタイマー機能がはたらき、自動的に運転が停止します、故障ではありません、電源ボタンを押すと再び起動します。	
	振動音は構造上発生するものですので、異常ではありません。	

※リストに記載されていない問題が発生した場合は、まず製品を60分間オフしてみてください。

保証書

本書は、本書記載内容で無料修理を行うことをお約束するものです。

本書は、再発行しませんので、大切に保管してください。

無料修理保証期間中に故障が発生した場合は、製品と本書をご用意のうえ、お買い上げの販売店に修理をご依頼ください。

所定の記入欄が空白のままですと本書は有効にはなりません。記入のない場合は、直ちにお買い上げの販売店にお申し出ください。

正規代理店以外（転売業者等）から購入した場合は、使用状況、保管環境が不明のため、保証対象外となります。

〈無料修理規定〉

1. 取扱説明書に従った正常な使用状態で故障した場合は、無料修理若しくは交換いたします。
2. 本書は、日本国内においてのみ有効です。
3. 保証期間内であっても次のような場合は、有料修理となります。
 - ① 使用上の誤りまたは不当な修理・改造による故障や破損。
 - ② お買い上げ後の落下・衝突などによる故障や破損。
 - ③ 地震、火災、ガス害、風水害、その他天災による故障や破損。
 - ④ 外力による本体の変形や変色。
 - ⑤ 消耗品の消耗による交換。
4. 点検・修理等の依頼の際の送料は、お客様負担とする。

保証書

製品名称／品番	Tech Love HIZALAX Pro	TL125A
無料修理保証期間	お買い上げ日	年 月 日 より12ヶ月間

お客様

お名前：

ご住所：

お電話番号：

製造に対するお問い合わせ先

発売元・住所・TEL

極楽鳥製薬株式会社

東京都足立区千住仲町2-3ハマノ第一ビル2F

TEL:03-5284-8296

お問い合わせ受け時間：10:00～17:00

(土・日・祝日を除く)

取扱販売店 住所・電話番号

製品仕様

製品名称	Tech Love HIZALAX Pro
品番	TL125A
発売元	極楽鳥製薬株式会社
定格電源	5V/2A
定格電圧	3.7V
消費電力	10W
バッテリー容量	2500mAh
稼働時間	10分/回
フル充電時間	約3h
サイズ	約178×139×109mm
製品重量	約1000g
バージョン番号	J-01

※製品のデザインおよび仕様については、予告なしに変更する場合がございます。予めご了承ください。

本製品をお買い上げいただき、誠にありがとうございます

SINCERELY THANK YOU FOR CHOOSING

取扱説明書をよくお読みください。お読みになられた後も、大切に保管してください

Please read the manual carefully before using and properly keep for later queries