

Tajima SEGハーネスZA

鳶の動きを研究した アクティブフィット構造

身体の動きを制限せず、快適なフィット感を生み出す独自構造を採用。

軽量
ALUMINUM PARTS
ハーネス

■本品の特徴

軽量アルミ製
肩バックル

体型にフィット
胸ベルト

胸ベルトの高さを上下に動かせる構造を採用。幅広い体型に対応。

突っ張らない
Xデザイン

ベルトを太腿横でクロスさせるX構造を採用することで、よれを防止し快適な動きを実現。

軽量アルミ製
ワンタッチ式
腿バックル



フックが収納しやすい
フックハンガー



動きやすい
アクティブリング

柔軟な素材の自在環を軸にすることで、多様な動きに対応。

身体を支える
骨盤ベルト

落下時の姿勢を安定させる専用ベルトを採用。長さ調節可能で体型を選ばない。

腿周りすっきり
腿ベルト

大腿部に腿ベルトを水平に装着することで、くい込みによる不快感を排除。

SEG
胴当てベルト対応

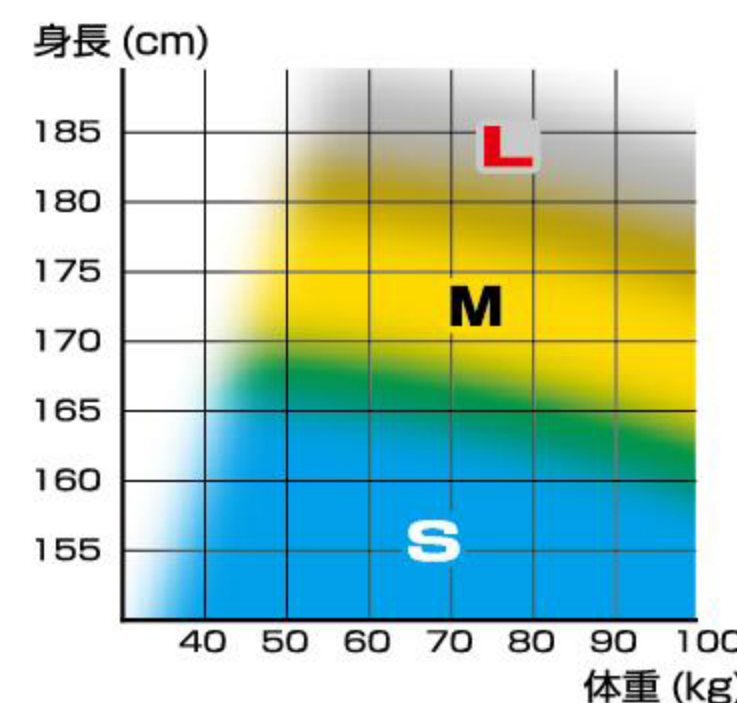
SEGシステムを採用した独自の装着方法で、腰周りが広く使える。
※適合する胴当てベルトは反対側面をご参照ください。

固定ホック

※本品に胸ベルト/胴当てベルトは含まれておりません。

■フルハーネス適合サイズ表

身体と体重から適合サイズを示したものです。防寒着などの着用時や個人差によっては合わない場合がありますので、目安としてご利用ください。



Tajima

「墜落制止用器具の規格」適合品 / フルハーネス型 1本吊り専用

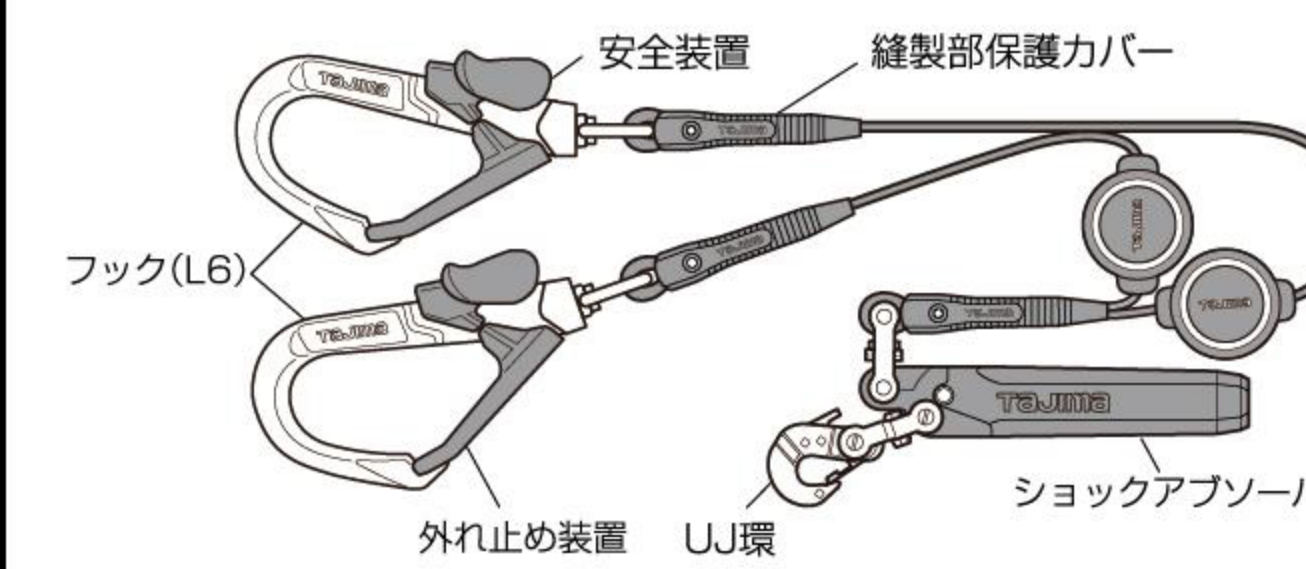
安全のため、ご使用前に同梱の取扱説明書を必ずお読みください。

使用するランヤードについて

使用するランヤードは、必ずフルハーネス用ランヤードをご使用ください。それ以外のランヤードを組み合わせた場合、「墜落制止用器具の規格」に定められた性能を発揮することができませんので、絶対に行わないでください。

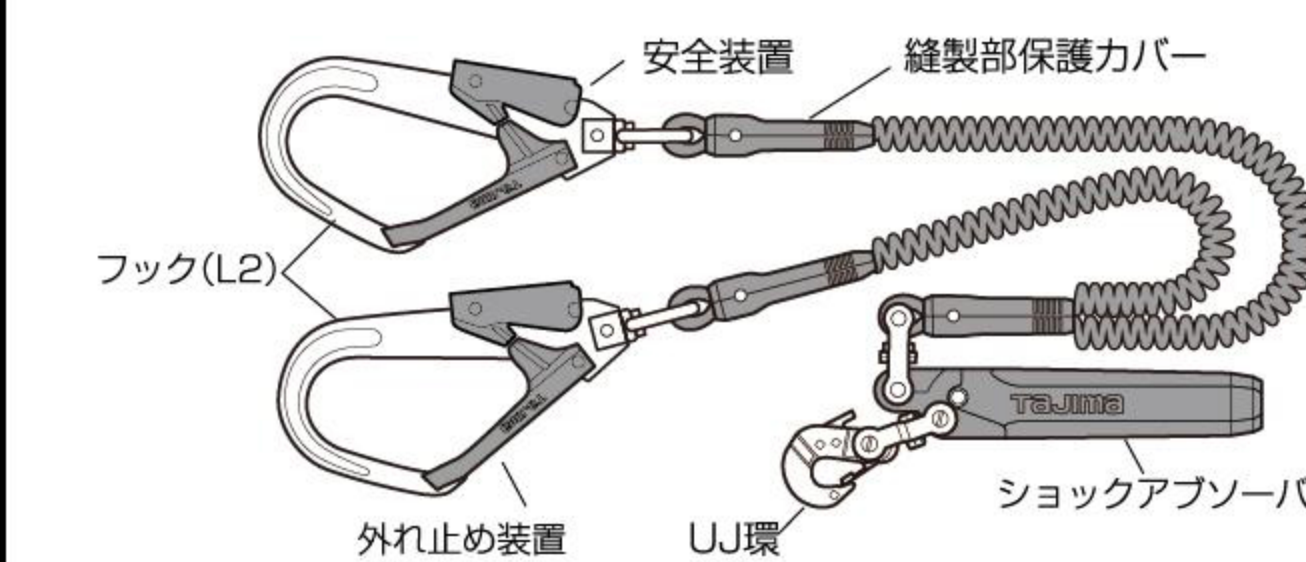
■フルハーネス型用ランヤード

巻取 A1ER150



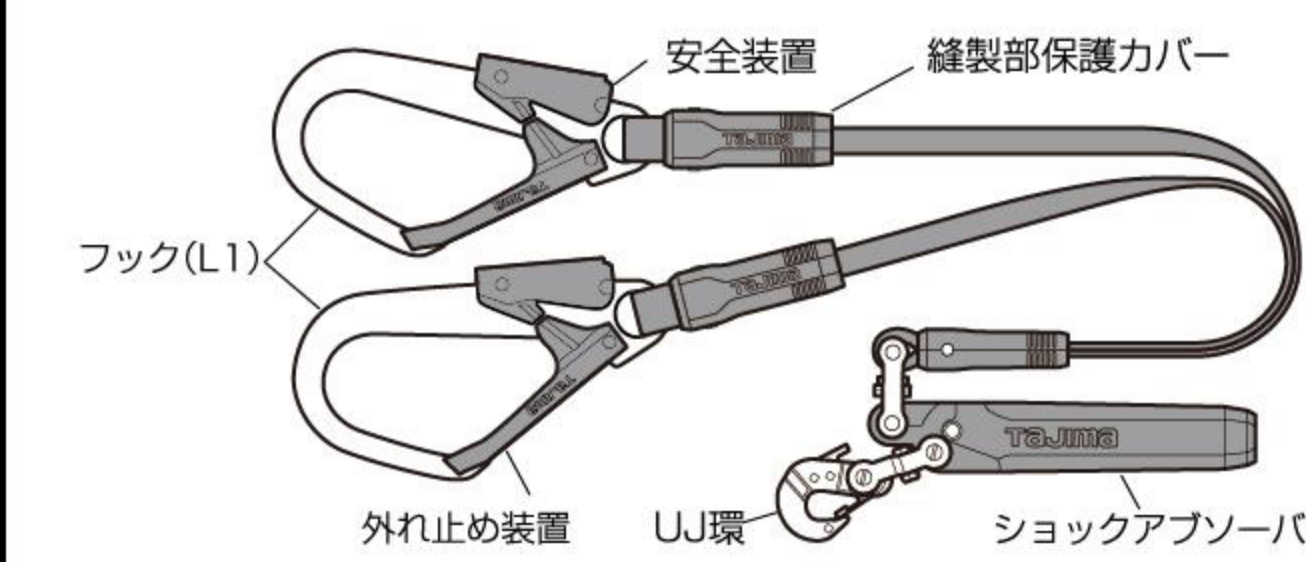
接続部	ランヤード長さ	フック	品番(ダブル)	品番(シングル)
UJ環	150cm	L2	A1ER150-WL2	
		L6	A1ER150-WL6	A1ER150-L6

蛇腹 A1JR150



接続部	ランヤード長さ	フック	品番(ダブル)	品番(シングル)
UJ環	150cm	L2	A1JR150-WL2BK	A1JR150-L2BK

平綱 A1FR150



接続部	ランヤード長さ	フック	品番(ダブル)	品番(シングル)
UJ環	150cm	L1	A1FR150-WL1BK	A1FR150-L1BK

■フックの種類



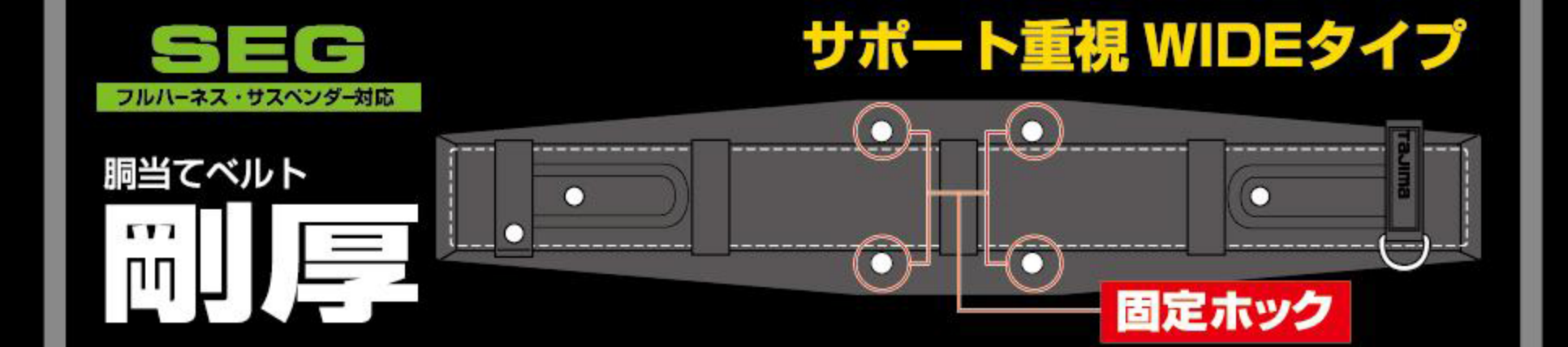
ご注意

フルハーネスは胸ベルトには直接取付けることはできません。胸ベルトと組み合わせて使用する場合は、タジマのSEG胴当てベルトと組み合わせてのご使用を推奨します。

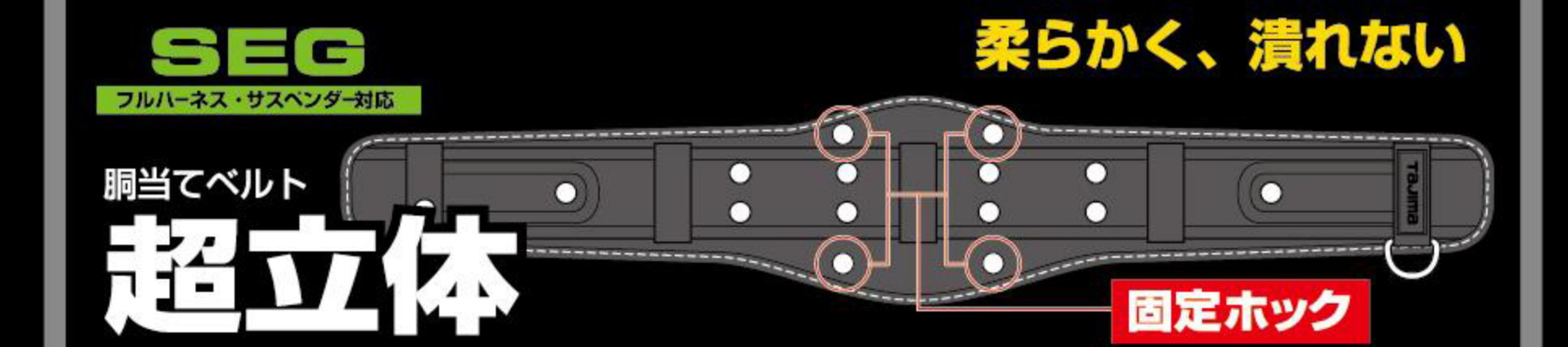
■適合胴当てベルト

適合サイズ	胴当て長さ	参考ウェストサイズ	適合サイズ	胴当て長さ	参考ウェストサイズ
S	70cm	約80cm	M	80cm	約100cm
			L	90cm	約120cm

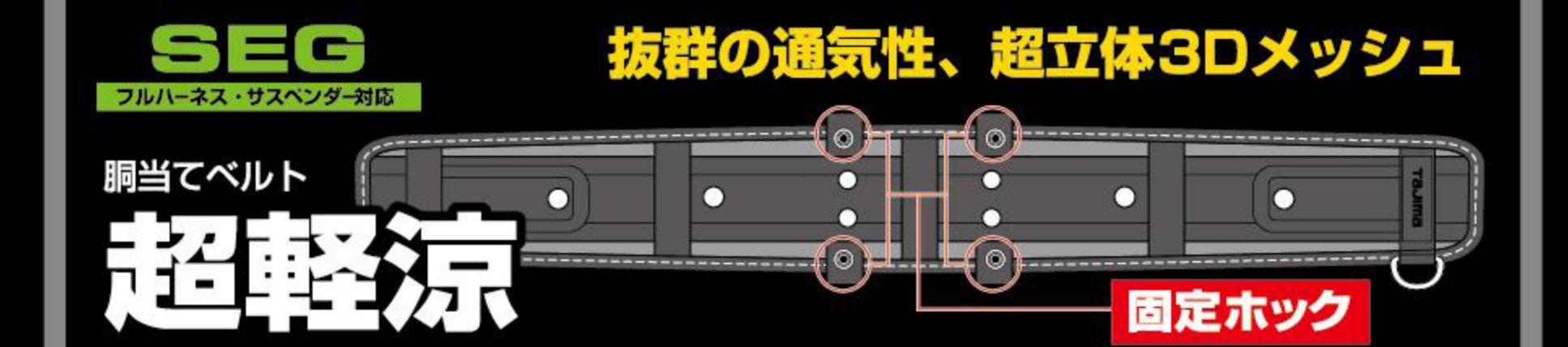
●GAXW600/700/800 ※フルハーネスに合わせたサイズを使用してください。



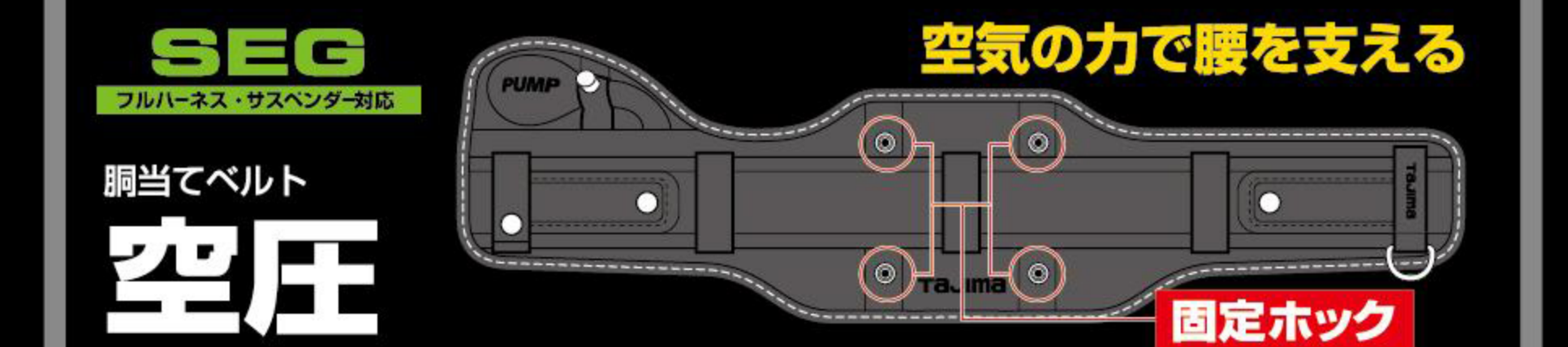
●CRX700/800/900 ※フルハーネスに合わせたサイズを使用してください。



●CKRX700/800/900 ※フルハーネスに合わせたサイズを使用してください。



●ACRX600/700/800 ※フルハーネスに合わせたサイズを使用してください。



■適合アクセサリ

<p>●MPUS-F</p> <p>しなやかフィット</p> <p>SEG フルハーネス専用</p> <p>ソフト 腿パット</p>	<p>●ABSS</p> <p>SEG フルハーネス専用</p> <p>安全ブロック 接続ストラップ</p>
<p>●KPUS-BF</p> <p>しなやかフィット</p> <p>SEG フルハーネス専用</p> <p>ソフト 肩パット 背中パット付</p>	<p>●MHG</p> <p>腿ベルトが下がらず 動きやすい</p> <p>SEG フルハーネス専用</p> <p>腿ベルトハンガー</p>

●上記以外の適合胴当てベルト・適合アクセサリに関する情報は www.tajimatool.co.jp/catalog/ をご覧ください。

発売元 株式会社TJMデザイン
0120-125577 www.tajimatool.co.jp

