

保証書(持込修理)

型名:RM-208H

お客様	ご住所	〒										電話
	お名前	ふりがな										
保証期間	お買い上げ日		年		月		日	本体	1年	年	月	日まで
販売店	電話											

■修理の際は 下記の保証規定の範囲内で無償修理をさせていただきます。

※ 販売店印がない場合は無効ですので、必ず印の有無をご確認ください。もし印がない場合は直ちにお買い上げの販売店にお申し出ください。または商品の着荷時の送り状を貼り付けてください。なお、本書は再発行しませんので大切に保管してください。

※ 販売店へのお願い
お買い上げ日・貴店の住所・名称・電話番号を押印の上、お客様にお渡しください。

※保証期間内に故障して無償修理をお受けになる時は、商品と本書をご持参、ご提示の上お買い上げの販売店にご依頼下さい。保証期間内でも次の場合は有料となります。

- (イ) 使用上の誤り及び不当な修理や改造による故障及び損傷。
- (ロ) お買い上げ後の落下等による故障及び損傷。
- (ハ) 火災、地震、水害、落雷、その他の天災地変、異常電圧による故障及び損傷。
- (ニ) 一般家庭用以外に使用された場合の故障及び損傷。
- (ホ) 本書の提示がない場合。
- (ヘ) 本書にお買い上げ年月日、お客様名、販売店名の記入がない場合、あるいは字を書き換えられた場合。
- (ト) 本書は日本国内においてのみ有効です。

販売元 **ROOMMATE**[®] ダイアモンドヘッド株式会社
〒108-0073 東京都港区三田2-7-13 TDS 三田ビル 6F

輸入発売元 **株式会社 KOM**
〒815-0031 福岡県福岡市南区清水 3-4-4
TEL : 092-408-6261

【ご質問・修理依頼・部品のご注文等は下記のお電話番号にお問い合わせください】

サービスセンター

TEL : 0120-05-1783

携帯から : 092-408-6261

(携帯電話からご利用の場合、通話料はお客様負担となります)

※受付時間 : 9 : 00~17 : 00 (土・日祝日除く)

Eメール : info@kom408.com

取扱説明書


RM-208H

THERMOビュッフェプレート・ネオ

室内・家庭用

この商品は海外では使用できません。
FOR USE JAPAN ONLY

この度は、お買い上げいただき誠にありがとうございます。
安全に正しくお使いいただくために、必ず取扱説明書及び保証書をよくお読みください。また、取扱説明書は必ず保管して必要に応じてご利用ください。
「保証書」はお買い上げ日・販売店名の記入を必ず確かめ、販売店からお受け取りください。



もくじ

安全上のご注意……………1~4
 各部のなまえ……………5
 使いかた……………5~6
 お手入れのしかた……………6

故障かな?と思ったら……………7
 製品仕様……………7
 アフターサービス……………8
 MEMO……………9~10

安全上のご注意

必ずご確認ください

お使いになる人や他の人への危害、財産への損害を未然に防止するため、安全に関する内容を記載しています。内容をよく理解して記載事項をお守りください。

表示の説明



警告

人が死亡または重傷を負う可能性が想定される内容を示します。



注意

人が傷害を負う可能性及び物的損害の発生が想定される内容を示します。

図記号の説明



禁止

記号は、「禁止」(しないでください)を示します。



指示

記号は、「強制」(必ずしてください)を示します。

- ①取扱説明書に記載されていない方法や、一般家庭用以外(業務用など)でのご使用や、用途以外の目的でのご使用は、事故やけがの原因となります。絶対におやめください。
- ②お客様の不注意による破損・けがに対する責任は負いかねますのでご了承ください。
- ③故障していたり、故障と思われる場合は、ご使用にならないでください。
- ④取扱説明書のガイドライン、指示が守られない場合は、弊社は一切の責任を負いかねます。
- ⑤本製品はおもちゃではありません。お子様のご使用は避けてください。

警告



分解禁止

絶対に分解や改造はしないで下さい。
また技術者以外による修理はしないで下さい。
●感電、ショート、発火の原因になります。
※修理はお買い上げの販売店にてご相談ください。



禁止

直火(ガス台など)や電磁調理器(IHクッキングヒーターなど)、電気ヒーターなどの上にのせしないで下さい。
●火災の原因になります。また、電磁調理器の上で使用すると、誤作動や故障の原因になります。



禁止

ぬれた手で電源プラグの抜き差しをしないで下さい。
●感電、やけど・けがの原因になります。



禁止

交流100V以外では使わないで下さい。
●火災の原因になります。



禁止

電源コードや電源プラグが傷んだり、コンセントの差し込みがゆるいときは使わないで下さい。
●ショートによる火災・感電の原因になります。



禁止

電源コードを傷つけないで下さい。
●傷つける、加工する、無理に曲げる、引っ張る、ねじる、重いものをのせる、挟み込むなどしないで下さい。
電源コードが破損し、火災・感電の原因となります。

警告



禁止

電源コードを高温部に近づけないで下さい。
●火災・感電の原因になります。



禁止

電源コードを束ねて使用しないで下さい。
●火災の原因になります。電源コードは必ずのばして使用して下さい。



禁止

持ち運び時や収納時に電源コードを引っ張らないで下さい。
●火災・感電の原因になります。



禁止

水まわり、風呂場など湿気のある場所では絶対に使用しないで下さい。
本体を水につけたり、本体に水をかけないで下さい。
●火災・感電の原因となります。







禁止

高齢者、子供や一人で使えない人に使わせたり、幼児の手の届くところで使わないで下さい。
●火災・感電・事故の原因となります。

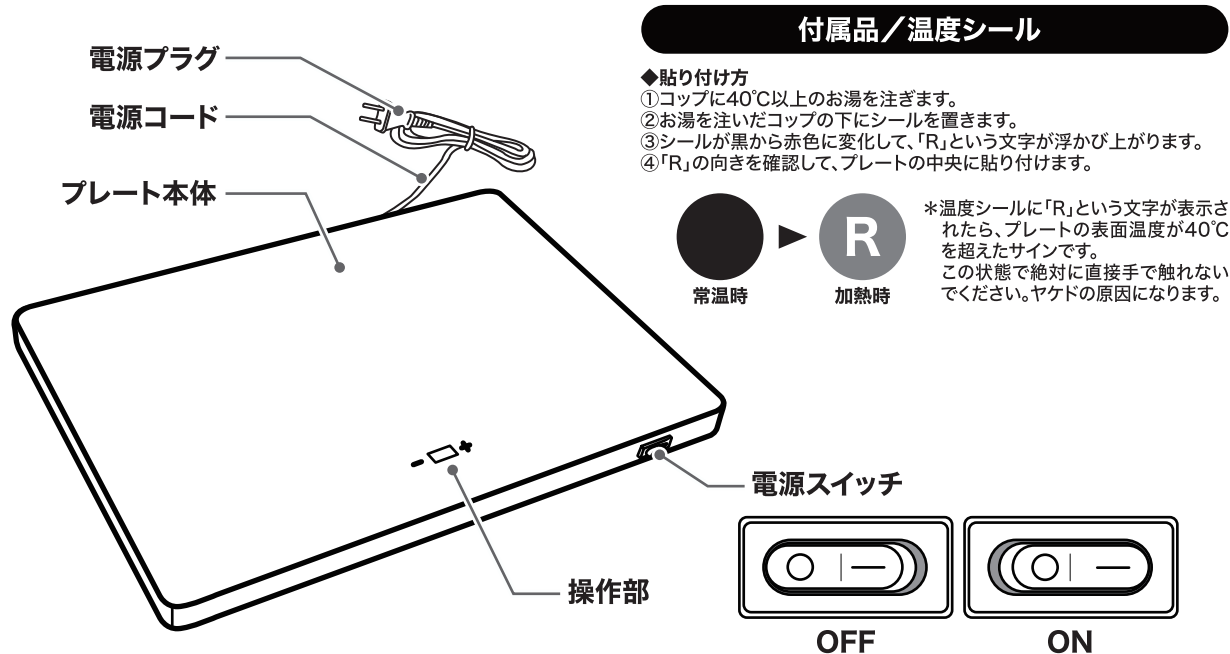
⚠️ 注意

 <p>壁や家具の近くで使わないで下さい。 ●蒸気や熱で壁や家具を傷め、 変形・変色の原因になります。</p> <p>禁止</p>	 <p>不安定な場所や熱に弱い敷物の上では使わないで下さい。 ●火災・やけど・けがの原因になります。</p> <p>禁止</p>
 <p>熱に弱いテーブルクロスなどの上では使わないで下さい。 ●設置場所が焦げたり、火災の原因になります。</p> <p>禁止</p>	 <p>落としたり、強い衝撃を与えないで下さい。 ●火災・感電・事故の原因になります。</p> <p>禁止</p>
 <p>プレートの上で、缶詰や瓶詰を温めないで下さい。 ●破裂したり、赤熱したりして、やけどやけがの原因になります。</p> <p>禁止</p>	 <p>使用中、金属へらや燃えやすい物や油ものなどを置かないで下さい。 ●火災ややけどの原因になります。</p> <p>禁止</p>
 <p>使用中は移動させないで下さい。 ●火災の原因になります。</p> <p>禁止</p>	 <p>使用中は絶対に本体から離れないで下さい。 ●発火する場合がありますので、注意して下さい。</p> <p>禁止</p>
 <p>使用中、使用直後は、プレートや高温部に触れないで下さい。 ●やけどの原因になります。</p> <p>禁止</p>	
 <p>電源プラグを抜くときは、電源コードをもたずに必ず電源プラグを持って引き抜いて下さい。 ●電源コードが破損し、火災・感電の原因になります。</p> <p>必ず守る</p>	 <p>長時間使わないときは、必ず電源プラグをコンセントから抜いて下さい。 ●絶縁低下による漏電により、火災・感電の原因になります。</p> <p>必ず守る</p>
 <p>お手入れは電源プラグを抜き、本体が冷えてから行って下さい。 ●感電ややけどの原因になります。</p> <p>必ず守る</p>	 <p>使用後は毎回お手入れをして下さい。 ●プレート表面、本体に異物や汚れがついたまま使用すると、火災の原因になります。</p> <p>必ず守る</p>

⚠️ 警告

 <p>異常・故障時には、ただちに使用を中止し、電源を切り、電源プラグをコンセントから抜いて下さい。 ●発煙・火災・感電のおそれがあります。 [異常の例] ◆異常な音やにおいがする ◆電源プラグ・電源コードが異常に熱くなる ◆使用中時々電源が切れる ◆電源コードを動かすと、通電したりしなかったりする ◆触れるとビリビリ電気を感じる →使用を中止し、お買い上げの販売店またはお客様サービスセンターへお問い合わせ下さい。</p> <p>必ず守る</p>
 <p>電源プラグのほこりは定期的にとってください。 ●ほこりがたまると、湿気など絶縁不良になり、火災・感電の原因になります。</p> <p>必ず守る</p>
 <p>電源プラグはコンセントの奥まで確実に差し込んでください。 ●ショートによる火災・感電の原因になります。</p> <p>必ず守る</p>
 <p>本体接続部・電源プレート接続部に金属やほこりがつかないように注意してください。 ●火災・感電の原因になります。</p> <p>必ず守る</p>

各部のなまえ



使いかた

*使い始めのうち、本体が熱で温められることにより、特有のにおいが発生することがありますが、何度かご使用いただくとおいは少なくなります。

1. 電源プラグをコンセントに差し込みます。
※電源コードはたばねて使用しないで下さい。
2. あたたかい食品をプレートの上に置きます。
※なるべくプレートの中央に置いてください。
中央から離れるにつれて設定した温度よりも低くなります。
3. 電源スイッチをONに入れると、操作部に と表示されます。操作部の+をタッチすると温度が切り替わります。
*温度は「60～110℃」で調整することができ、10℃刻みで設定が可能です。



注意

- 本製品のプレートは、最大110度まで温度が上がります。必ず使用前に容器の耐熱温度をお確かめください。
- 電源を入れる前に、食材を置いてから電源を差し込んで下さい。
- 金属製のフォーク・へら、燃えやすいもの、油ものはプレートに置かないで下さい。
- プレートは直接手で触ったり、高齢者や子供幼児だけで使わないで下さい。
- 変形・変色しやすいテーブルやマットの上で使わないでください。

使いかた

4. 使い終わったら電源スイッチを「OFF」に戻し、電源プラグをコンセントから抜いて下さい。
5. 本体・プレートが冷えてから、お手入れをして下さい。
使用後は、プレートに残りものを放置しないで早めにお手入れをして下さい。



注意

使用後しばらくはプレートが熱くなっていますので手を触れないで下さい。

お手入れのしかた

お手入れや点検・移動の際は、必ず電源プラグをコンセントから抜いて下さい。
*感電やけがの原因になります。

■本体・プレートのお手入れ

- 軽い汚れは絞った布で拭き取って下さい。
- 油汚れは薄めた台所用中性洗剤を柔らかい布に含ませて拭き取って下さい。
- 洗剤を使ったあとは、かたく絞ったふきんで拭いて下さい。
- 最後に乾いたふきんで水気を拭き取って下さい。

※本体・プレートは水洗い出来ません。
ショートによる感電や故障の恐れがあります。
絶対に水洗いしないでください。



注意

- 本体とプレートが十分に冷めてから(使用後約40分)持ち運びやお手入れをして下さい。
- やけどの原因になります。
- 焦げつきを落とすには、金属たわしやナイフなど硬いものを使わないで下さい。
- 破損の原因になります。
- みかき粉やベンジン・シンナー・漂白剤などは使用しないで下さい。
- 変色や変形の原因になります。
- 食器洗い機や食器乾燥機は使用しないで下さい。
- 本体が破損して感電や故障の原因になります。

故障かな?と思ったら

- 修理を依頼される前に、再度取扱説明書をお読みになり次の事項をチェックして下さい。
それでもなお異常がある場合は事故防止のために使用を中止して頂き、お買上げの販売店に点検・修理を依頼して下さい。



危険

お客様ご自身で修理、改造することは絶対にしないで下さい。

こんなとき	お調べいただく事・なおしかた
あたたまらない	●コンセントに電源プラグがしっかり差し込まれていますか? →電源プラグを根元まで確実に差し込んで下さい。
使用中に「カン」ときしみ音がする	●ヒーターの熱によって金属部が膨張している状態です。 →故障ではありません。

保管のしかた

- ナフタリンなどの防虫剤を使用しないで下さい。発煙、発火、破損の原因となります。
- 直射日光の当たらない、高温多湿を避けた結露しない場所に袋や箱に入れて保管して下さい。
- 子供や幼児の手の届かない所で保管して下さい。

廃棄のしかた

- 製品や梱包材の廃棄については、お住まいの各自治体のゴミの廃棄方法に従って廃棄して下さい。

製品仕様

電源	100V 50/60Hz
消費電力	75W
プレート	ヒーター一体式
温度設定	60~110℃
耐熱温度	280℃迄
温度ヒューズ	142℃
サーモスタッド	120℃
ケーブル長	約114cm
製品サイズ	約(W)35.3×(D)26.0×(H)3.0cm
製品重量	約1.4kg
プレート素材	耐熱強化ガラス

アフターサービス

1.保証書の内容のご確認と保管のお願い

必ず「販売店印およびお買上げ日」をご確認のうえ、お買上げの販売店から受け取り、内容をよくお読みのうえ、大切に保管してください。

2.保証期間は、お買上げ日より1年間

3.修理を依頼されるとき

「故障かなと思ったら」をご確認のあと、直らない場合は使用を中止し、コンセントから差込みプラグを抜いて、お買上げの販売店またはサービスセンターにご連絡ください。

《保証期間中》

製品に保証書を添えて、お買上げの販売店にご持参ください。

保証書の記載内容に基づき修理いたします。

《保証期間を経過しているとき》

修理すれば使用できる製品は、ご要望により有料修理いたします。

4.補修用性能部品の保有期間は製造打ち切り後 5年間

性能部品とは、その製品の機能を維持するために必要な部品です。

■お客様ご自身での修理、分解や改造は絶対にしないでください。

愛情点検

長年ご使用のビュッフェプレートの点検を!



こんな症状はありませんか

- ご使用中、電源コードやプラグが異常に熱くなる
- 焦げくさいにおいがする
- 製品の一部に割れ・がたつき・ゆるみがある
- その他の異常や故障がある

ご使用中止

こんな症状のときは、故障や事故防止のため、コンセントから差込みプラグを抜いて、必ず販売店に点検(有料)をご相談ください。

