

ALINCO

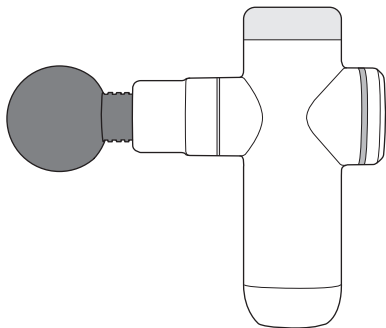
品名

ボディシェイプガン

品番

MCB020

取扱説明書



目次

警告・注意事項…………… 1～8

各部の名称…………… 9～10

使用前の注意…………… 11～12

使用方法/特長…………… 13～15

使用上の注意…………… 16～17

お手入れ方法など…………… 18

故障かな?と思う前に…………… 19

保証書…………… 21～22

製品仕様…………… 裏表紙

この度は、本製品をお買い上げいただきまして誠にありがとうございました。

- 本製品をご使用になる前には、必ずこの取扱説明書をよくお読みいただき、事故が起こらないよう、記載内容に従って正しくお使いください。
- お読みになった後も、必要な時にいつでも調べられるよう、大切に保管してください。
- 改良のため、デザイン、仕様を一部変更している場合があります。ご了承ください。
- 無断の複製は固く禁じます。

警告・注意事項

安全のために、必ずお守りください。

取扱説明書の警告及び注意内容は、危険の度合によって次の2段階に分けています。表記されている内容をよく理解していただき、取扱説明書に従ってご使用、点検を行ってください。

警告

誤った取り扱いをすると、死亡や重傷を負う可能性がある内容です。

注意

誤った取り扱いをすると、軽傷を負ったり、物的損害が発生する可能性がある内容です。

絵表示の意味

- | | |
|---|--|
|  必ず指示に従ってください。 |  分解をしないでください。 |
|  絶対に行わないでください。 |  確認をしてください。 |

本書記載の警告及び注意事項を遵守されずにご使用されて生じた、いかなる事故につきましても、弊社としましては一切の責任を負いかねますのでご了承ください。また、本書記載の警告及び注意事項に該当すると思われる場合は本製品の使用はせず、ただちに弊社カスタマーサービス課へお問い合わせください。

- 各ページには安全にご使用いただくための注意点も表記しております。内容を十分ご理解の上、ご使用ください。

使用上の警告・注意事項

警告

- ❗ 本製品は運動補助器具です。一般家庭用ですので絶対に業務用として使用しないでください。また、本来の目的以外では使用しないでください。

【守らないと本体の破損やケガや事故の原因になる事項】

- ❗ 身体に過度の負担をかける使用はしないでください。
- ❗ 充電用USBコードを本体に巻き付けしないでください。
- ❗ 自ら操作が行えない方が使用しないようご注意ください。
- ❗ 初めて使用される時や慣れるまでは必ず強度レベル1で使用してください。様子を見ながら徐々に強度レベルを上げ、痛みを感じる強度レベル以上で使用しないでください。
- ⊗ 眠気がするとき、また、眠りながらの使用はしないでください。
- ⊗ 車の運転中に使用しないでください。
- ❗ 首の周辺に使用するときには特に注意し、頭部、顔、首の前方には使用しないでください。
- ⊗ 本体の通風孔や充電用ジャックの隙間に、ピンのような鋭いものや異物を挿し込まないでください。
- ⊗ 本製品をご使用するときは、ネックレス、金属、アクセサリ類などを外してください。
- ❗ 本製品を使用する前に本体やアタッチメントが破損していないか、また、アタッチメントがきちんと取り付けられているか必ずご確認ください。破損したままで使用するとケガのおそれがあります。
- ⊗ 本製品や充電用USBコードの上に乗ったり物を置いたり、無理に力を掛ける使用はおやめください。
- ❗ 本製品は1人用です。同時に2人以上で使用しないでください。
- ❗ ご使用の際は、必ず付属のアタッチメントを取り付けてからご使用ください。
- ❗ 付属のアタッチメント以外のものを使用しないでください。

- ❗ 市販のACアダプターで充電される際は、ACアダプターに損傷がないか確認し、損傷のあるACアダプターは絶対に使用しないでください。
- ❗ 指定の電源、電圧で充電してください。市販のACアダプターを使用される場合は仕様をお確かめの上、必ず出力がDC 5V、2Aのものをご使用ください。また出力がそれ以上のACアダプターは使用しないでください。
- ⊘ お子様には使用させないでください。保護者の方は、お子様が本製品を遊具として使用しないよう十分ご注意ください。また、動物などを近づけないようご注意ください。
- ❗ 小さなお子様が本製品で遊ばない、また踏みつけたりしないよう十分ご注意ください。
- ❗ 使用中に痛みを感じた場合は直ちに使用を中止してください。
- ❗ 使用痕が赤く腫れたり痛みが残る場合は、使用を中止してください。
- ❗ この機器は、安全に責任を負う人の監視又は指示がない限り、補助を必要とする人が単独で機器を用いることを意図していません。
- ⊘ 濡れた手で本体には触れないでください。感電や故障の原因になります。

【故障の原因になる事項】

- ❗ 本製品の連続使用時間は最大10分です。10分以上の連続作動はおやめください。また、1日2回までを限度として使用してください。故障の原因になります。
- ❗ 充電用USBコードは指定されたUSBコードを使用してください。異なるUSBコードの使用は火災や故障の原因になります。

【気分が悪くなるなど体調不良やケガの原因になる事項】

- ⊘ 他の機器と同時に使用しないでください。気分が悪くなるなど体調不良を起こすおそれがあります。
- ❗ 使用中、使用後に気分が悪くなったり、めまいがする、動悸が激しくなったなど、身体に異常を感じたときは直ちに使用をやめ、医師にご相談ください。
- ⊘ 医師から本製品の使用を禁じられている方は、本製品を使用しないでください。

例) 心臓疾患、急性疾患、有熱性疾患、血圧異常、血栓[そく(塞)栓]症、重度の動脈リゅう(瘤)、急性静脈リゅう(瘤)、各種皮膚炎、皮膚感染症(皮下組織の炎症を含む)、飲酒や薬を服用中の方、化学繊維でかぶれた経験のある方、健康が特にすぐれない方、疲労が激しい方など

❗ 医師の治療を受けている方や、下記に該当する方は、必ず医師に相談の上、その指示に従ってください。

- ペースメーカーなどの電磁障害の受けやすい体内植込み型医用電気機器を使用している方。
 - 悪性しゅよう(腫瘍)のある方。
 - 心臓に障害のある方。
 - 温度感覚喪失が認められる方。
 - 妊娠期間中又は出産直後の方。
 - 糖尿病などによる高度な末しょう(梢)循環障害からくる知覚障害のある方。
 - 高血圧の方。
 - 紫斑になりやすい方。
 - 安静を必要とする方。
 - 体温38℃以上(有熱期)の方。
例1)急性炎症症状【けん(倦)怠感、悪寒、血圧変動など】の強い時期。
例2)衰弱しているとき。
 - 骨粗しょう(鬆)症の方、せきつい(脊椎)の骨折、ねんざ(捻挫)、肉離れなど、急性【とう(疼)痛性】疾患の方。
 - 皮膚に創傷のある方。
 - 神経障害、皮膚知覚障害、アレルギー体質の方。
 - 敏感肌の方。
 - 重度の血行障害、毛細血管拡張症のある方。
 - ケガをしている方。
 - かつて治療を受けたところ、また疾患部へ使用する方。
 - 脳神経に異常のある方(てんかんなど)。
 - 首や頸椎に異常がある方、またはあった方。
 - むち打ち症、頸椎損傷、脊柱管狭窄症、痛風、椎間板ヘルニア、急性(疼痛性)疾患のある方。
 - 顔面や首、頸椎の手術を行った方。
 - 背骨(脊椎)に異常のある方、又は背骨が左右に曲がっている方。
 - けんしょう(腱鞘)炎の方。
 - その他、医療機関で治療中の方。
- 上記以外に身体に異常を感じているとき

⚠ 注意

❗ 日本国内でご使用ください。

OK? ご使用前には各ボタン、タイマー、充電機能が正常に作動することを確認してください。本製品に故障や破損など異常が発見された場合には、使用しないでください。

❗ 本製品は必ず屋内でご使用ください。

⊘ 直射日光やストーブなどの火気・熱気の近くや、浴室など湿度の高い場所での使用はしないでください。

- ⊗ 本製品を投げたり、落としたり、重いものを載せたり、強い衝撃を加えないでください。
- ⊗ 本体に負荷がかかるような使用はしないでください。
- ⊗ 飲酒中や飲酒後は使用しないでください。
- ⊗ 使用中は他の作業を行わないでください。
- ⊗ 本体の通風孔をふさがないでください。内部に熱がこもり、火災や故障の原因となります。
- ⊗ オイルやクリームを併用して、使用しないでください。
- ❗ 本製品は振動します。落とさないようにしっかりと握ってご使用ください。
- ❗ アタッチメントが動作することにより、肌に摩擦が生じるため、摩擦が強いと感じた場合は、肌にタオルなどを当ててご使用ください。
- ❗ 食後は十分に時間を置いてからご使用ください。
- ❗ ご使用にならないときは電源を切ってください。
- ❗ テーブルタップにACアダプターを接続して充電される場合は、必ずテーブルタップの定格容量をお守りください。火災の原因になる場合があります。

保管・お手入れについての警告・注意事項

⚠ 警告

【守らないと故障や断線、感電、漏電、発火の原因になる事項】

- ❗ 使用時以外は、特に小さなお子様が勝手に触ることのないよう、必要に応じて梱包などを施して保管してください。
- ❗ 本体、付属品などは、次回の使用に支障のないように清浄にし、湿気の少ないところに整理、保管してください。
- ❗ 充電用USBコードは、ねじれをほどいて使用・保管してください。
- ❗ お手入れは電源を切ってから行ってください。感電のおそれがあります。
- ❗ 小さなお子様や、取扱説明書の内容が理解できない方が機器に触れ、誤った使用をしないように十分ご注意ください。誤った操作は事故の原因になります。
- ❗ 水分などが内部に入らないように保管してください。また不安定な場所で保管しないでください。
- ⊘ 本製品は充電電池を内蔵していますので、直射日光が当たる場所や炎天下の車内・暖房器具の近くなど高温になる場所、浴室などの湿度が高い場所には保管しないでください。
- ❗ 振動や衝撃の加わりやすい場所で保管しないでください。
- ❗ 強電磁界下で使用・保管はしないでください。

⚠ 注意

- ⊘ ほこりの多い場所での使用・保管はしないでください。
- OK? 長期間保管され、再び使用される場合は、本書の警告及び注意事項を再確認の上、本製品が正常に、かつ安全に作動することをご確認ください。
- ❗ 本製品を長期にわたりご使用いただくため、定期的に汚れなどを拭きとってください。その際、シンナー系や酸系の強い洗剤でのお手入れはお避けください。
- ⊘ 収納時に充電用USBコードを本体に巻き付けしないでください。

電子機器の警告事項



【守らないと故障や断線、感電、漏電、発火の原因になる事項】

- ① 本製品の分解、改造は行わないでください。本製品が故障した場合や内蔵充電電池が消耗した場合には、勝手に修理などせず、販売店又は製造販売元（弊社カスタマーサービス課）にご連絡ください。弊社以外での修理は行わないでください。
- ② 室温が10℃以下・35℃以上の状態で使用・充電はしないでください。正常に作動しなくなるおそれがあり、本製品の劣化も早まります。
- ③ 付属の充電用USBコードは最後まで確実に差し込んでください。差し込みが不十分な場合、感電・ショート・発火の原因になります。
- ④ 本製品を落下や冠水させて破損した場合、絶対に使用せず、弊社カスタマーサービス課にご連絡ください。
- ④ 本製品に故障や破損など異常が発見された場合には、直ちに使用を中止してください。
- ② 本製品にタオルや毛布などをかけた状態で通電させないでください。
- ② 本製品を水または他の液体に浸したりしないでください。また、浴室などの湯気・湿気の多い場所での使用・保管はしないでください。故障や感電・発火の原因になります。
- ④ 本体及び付属品から異臭・異常が発生した時は使用を中止してください。
- ④ 万一、異常が発生した場合は本体の電源をすぐに切ってください。充電中は、充電用USBコードをすぐに抜いてください。
- ② 直射日光の当たる場所や湿気の多い場所、熱器具の近く、屋外には放置しないでください。故障や感電・漏電・発火の原因になります。
- ④ 寒い場所から暖かい場所へ移動したり、室温が急激に上がった直後は、内部が結露し、故障の原因となるため、大きな温度変化があった場合は、1時間ほど置いてから電源を入れてください。
- ④ 雷が鳴り始めたときは、直ちに充電を中止してください。火災や感電の原因となる場合があります。

本体内蔵リチウムイオン電池の警告事項

警告

【守らないと故障や感電、漏電、発煙、発火の原因になる事項】

- ⊘ 約3時間以上の充電中での放置や、放電状態での放置は充電電池の劣化を早める原因になりますので、充電しながらの保管はしないでください。また、長期間使用しないときは満充電にしてから保管し、使用しなくても半年に一度は充電してください。
- ❗ 充電開始後約3時間経過しても充電が完了しないときは、直ちに充電を中止してください。
- ⊘ 充電電池を取り外したり、充電電池のフィルムをはがしたり、分解・改造は行わないでください。
- ❗ 充電電池が充電できなくなった場合や、充電しても作動しない、作動時間が極端に短くなったときには、内蔵している充電電池が消耗しています。充電電池が消耗・劣化した状態では、通電・使用はしないでください。
- ⊘ 充電電池を取り外した状態で充電したり、機器に接続したりしないでください。充電電池を加熱したり、火中投下は行わないでください。
- ⊘ 充電電池をくぎなどの鋭いもので刺す、落とす、重量物を載せるなど、充電電池に衝撃を与えないでください。
- ⊘ 充電電池のプラス端子とマイナス端子を金属などで接触させないでください。また、水などの液体で濡らしたり、濡れた手で触れないでください。
- ⊘ 充電電池を取り外した状態で、ネックレスやコイン、ヘアピンなどの金属類と一緒に保管したり持ち運んだりしないでください。
- ⊘ 充電電池の液がもれたときは、素手で液を触らないでください。また、身体や衣服に付いたときは、直ちにきれいな水で洗い流し、皮膚に炎症やケガの症状があるときは、必ず医師の診察を受けてください。
- ❗ 充電電池の液が目に入ったときは、直ちにきれいな水で洗い、必ず医師の診察を受けてください。

各部の名称

梱包をあけましたら電源を入れる前に、必ず付属品が揃っているかご確認ください。

■ 本体

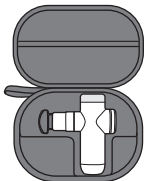
アタッチメント接続部

グリップ

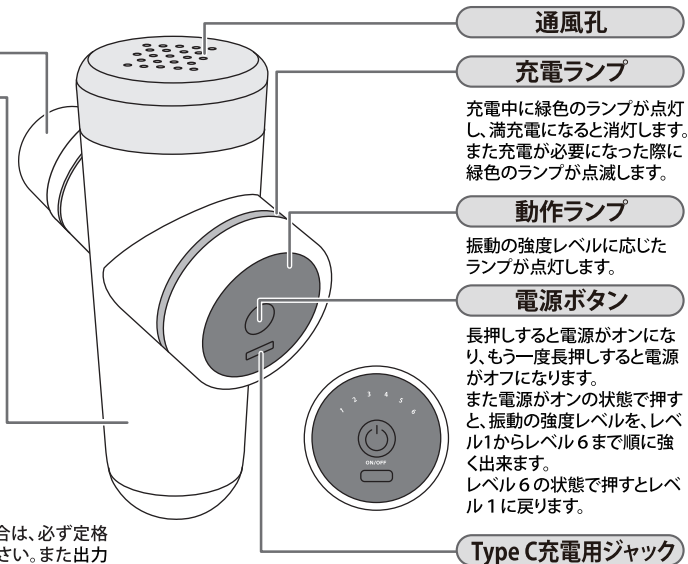
■ 充電用USBコード



■ 収納ケース

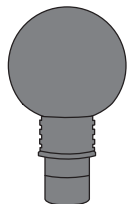


※ ACアダプターは付属しておりません。
市販のACアダプターを使用される場合は、必ず定格出力DC 5V、2Aのものをご使用ください。また出力がそれ以上のACアダプターは使用しないでください。



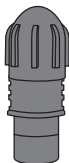
■アタッチメント

ボール型



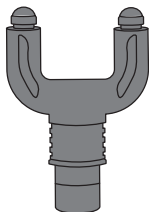
太ももやお尻に
使用します。

ポイント型



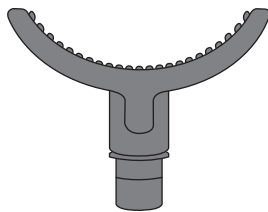
手のひらや足裏に
使用します。

U字型



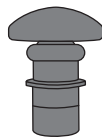
アキレス腱や前腕
に使用します。

アーチ型



ふくらはぎや二の
腕に使用します。

カーブ型



胸やデコルテに使用
します。

■振動の強度レベルについて

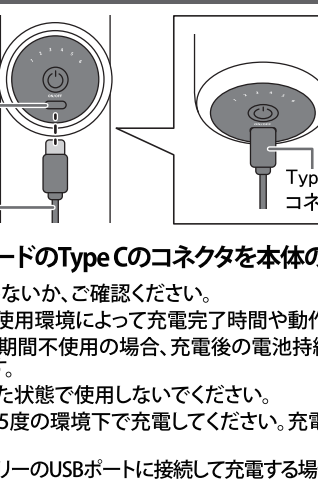
本製品には、振動の強度レベルが6種類搭載されています。

強度レベル	1	2	3	4	5	6
振動数(rpm)	約1,500回/分	約1,750回/分	約2,000回/分	約2,250回/分	約2,500回/分	約2,800回/分

使用前の注意

初めてご使用になるときや電源ボタンのランプが緑色に点滅する場合、または長期間ご使用にならなかったときは、充電が自己放電し動かないことがありますので、ご使用前には必ず充電してからお使いください。

■充電方法



TypeC充電用ジャック

充電用USBコード

Type C コネクタ

※充電中は使用できません。

1. 付属の充電用USBコードのType Cのコネクタを本体の充電用ジャックに接続してください。
 - ※ご使用前に本体に損傷がないか、ご確認ください。
 - ※電池の残量や充電環境、使用環境によって充電完了時間や動作時間は前後します。
 - ※初めて充電する場合や長期間不使用の場合、充電後の電池持続時間が短い場合がありますが、何度か使用すると正常に戻ります。
 - ※充電用USBコードは束ねた状態で使用しないでください。
 - ※周囲の温度が約15℃～35度の環境下で充電してください。充電完了時間が延びる場合や充電できない場合があります。
 - ※パソコンやモバイルバッテリーのUSBポートに接続して充電する場合は、充電時間が長くなる場合があります。

■充電方法

2. 付属の充電用USBコードのType Aコネクタ側を、お手持ちのACアダプター等のUSBポートに接続してください。

※電源ボタンのランプが緑色に点灯し、充電を開始します。

※用意していただくACアダプターは、スマートフォン、パソコン、モバイルバッテリー充電用などのACアダプターのUSBポートをお使いください。

※ACアダプターは出力がDC 5V、2AのACアダプターを使用してください。出力がそれ以上のACアダプターは使用しないでください。

3. 充電が完了(充電ランプが消灯)し次第、充電用USBコードを取り外してください。

※空の状態から満充電まで約3時間かかります。(充電電池の使用・保管状態により充電時間は増減します。)

※出力が2A未満のACアダプターを使用する場合、充電時間が長くなる場合があります。

充電電池について

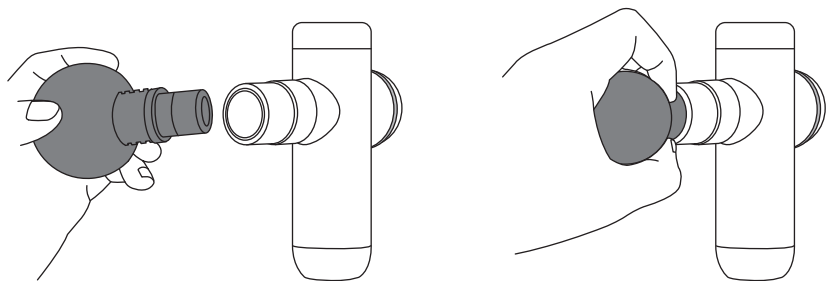
- 充電しても使用時間が極端に短くなった場合は、電池の寿命と考えられます。(電池寿命は、使用・保管などの状態により変化します。充放電可能回数の目安は約400回です。)
- 充電電池は、電池残量がない状態で放置しておくると劣化が早まります。長時間使用しないときは満充電にしてから保管し、使用しなくても半年に一度は充電をしてください。
- 充電が完了している状態で、充電器に接続したままでの放置はしないでください。

本製品に使用しているリチウムイオン充電電池は、リサイクル可能な貴重な資源です。ご使用済みの製品を廃棄する際は、リチウムイオン充電電池を取り出し、お近くの小型充電式電池のリサイクル協力店または公共施設などに設置のリサイクルボックスまでお持ちください。



Li-ion

使用方法



1 電源がオフになっていることを確認してアタッチメントを取り付ける

お好みのアタッチメントをねじるように回しながら奥までしっかり差し込んでください。アタッチメントを取り外す際は、軽くねじるように引き抜くと取り外しやすくなります。

※使用する際は必ずアタッチメントを取り付けてください。

※アタッチメント接続部は、使用状況により熱くなる場合がありますので、ご注意ください。

※無理な力を加えるとアタッチメントが折れたり破損したりする原因になります。

2 本体の電源ボタンを長押しし、電源をオンにする

電源をオンにすると、振動の強度レベル1で振動が開始されます。

3 電源ボタンを押して振動の強度レベルを調整する

電源ボタンを押すと、振動の強度レベルが、レベル1→レベル2→レベル3→…→レベル6→レベル1…と繰り返し切り替わります。

また振動の強度レベルに合わせて、動作ランプの点灯数が変わります。

4 製品を身体の部位に当てる

本体をしっかり持ち、太ももやふくらはぎ、肩や腕などの部位に軽く押し当てるようにしてお使いください。

※アタッチメントを身体に強く押し当てるなどして振動部に負荷がかかると、安全のため電源がオフになります。ご使用の際は、強く押し当てすぎないようにしてください。

※首の周辺に使用するときには特に注意し、頭部、顔、首の前方には使用しないでください。

※骨折や外科手術をした部位、および体内に金属やシリコン、プラスチックを埋め込んだ部位には使用しないでください。

※素肌に使用する際は、基礎化粧品、オイル、クリームなどは併用しないでください。

※ボール型のアタッチメントは、摩擦によってスポンジ部の色が色移りする場合がありますのでご注意ください。

5 本体の電源ボタンを長押しし、電源をオフにする

オートオフ機能について

開始後 10 分経過すると、自動的に電源がオフになります。

6 お手入れを行う

使用後はアタッチメントに付着したお肌の水分などをよく拭き取ってください。

特長

- 振動によって筋肉を弛緩させ、筋肉をストレッチさせます。
- 振動の強度レベルを 6 段階で調節できます。

使用上の注意

★痛みを我慢して使用し続けしないでください。

摩擦で皮膚を痛めるおそれがあるため、なるべく素肌では使用せず、タオルなどをあてがい使用してください。

- はじめは強度を弱くしてご使用ください。
- 痛みを我慢して使用すると、筋肉痛や皮膚を痛めるおそれがあります。
- 痛みを少しでも感じた場合には、すぐに使用を中止してください。



⚠ 警告

- 10分以上使用しないでください。またアタッチメントを強く当てすぎたり、同じ部位へ3分以上使用しないでください。身体に必要以上の刺激を与え、皮膚を痛め、低温やけどのような症状になるおそれがあります。
- 装飾品など硬いものをつけて使用しないでください。ケガや事故のおそれがあります。
- 首の周辺に使用するときは特に注意し、直接骨部に当たる部位や、頭部、顔、首の前方には使用しないでください。
- 本製品の上に座ったり物を置いたりしないでください。本製品の破損や重大な事故を引き起こす原因になります。
- 眠気がする時、また、眠りながらの使用はお止めください。事故を引き起こすおそれがあります。

▲ 警告

- 本製品は1人用です。同時に2人以上でご使用にならないでください。ケガや事故のおそれがあります。
- アタッチメントを身体に強く押し当てるなどして振動部に負荷がかかると、安全のため電源がオフになります。ご使用の際は、強く押し当てすぎないようにしてください。
- 骨折や外科手術をした部位、および体内に金属やシリコン、プラスチックを埋め込んだ部位には使用しないでください。
- 素肌に使用する際は、基礎化粧品、オイル、クリームなどは併用しないでください。
- ボール型のアタッチメントは、摩擦によってスポンジ部の色が色移りする場合がありますのでご注意ください。

お手入れ方法など

■お手入れ方法

本製品を長期にわたりご使用いただくため、1か月ごとに清掃・点検・保守を行ってください。

- 本体及び充電用USBコードは絶対に水洗いしないでください。本製品は防水製品ではありません。
- 本製品を長期にわたりご使用いただくため、定期的に汚れなどを乾いた柔らかな布で軽く拭いてください。
- 汚れが落ちない場合は、ぬるま湯で中性洗剤をうすめ、柔らかな布に浸し、よく絞ってから汚れを拭き取り、水を浸した布で軽く拭いてください。
- シンナー系や酸性の強い洗剤は使用しないでください。



■保管および廃棄について


- 子供の手の届く所に置かないでください。
- 温度、湿度の高いところや、直射日光の当たる所には置かないでください。
- 廃棄は必ず各自治体の取り決めに従ってください。
- 本体の電源をオフにし、充電用USBコードをACアダプター等のUSBポートから抜いて保管してください。
- 色移りしやすい濃色系の袋などに入れて保管しないでください。本製品に色移りするおそれがあります。
- 長期間使用しない場合は本体をお手入れした後、満充電にして保管し、使用しなくても半年に一度は充電をしてください。長期間充電せずに放置すると、充電出来なくなる場合があります。

故障かな？と思う前に 下記の項目を一度チェックしてください

症 状	考えられる原因と対処方法
● 振動が強い。痛い。	→ ○ 振動の強度レベルを下げてください。
● 振動が弱い。	→ ○ 振動の強度レベルを上げてください。 ○ 充電電池残量が少なくなっています。充電してください。
● 電源が入らない。	→ ○ 充電電池残量が少なくなっています。充電してください。 ○ 充電中は使用できません。
● 充電しても数分しか使えない。	→ ○ 動作から10分後に自動で電源がOFFになります。 ○ 正しく充電できていません。充電ランプが点灯して充電しているか確認してください。 ○ 市販のACアダプターを使用される場合は、定格出力がDC 5V、2Aのものをご使用ください。 ○ アタッチメントを身体に強く押し当てると、安全のため停止します。
● 充電できない。充電しても電池継続時間が短い。	→ ○ 充電電池が充電できなくなった場合や、充電しても作動しない、作動時間が極端に短くなったときには、内蔵している充電電池が消耗しています。ご使用を中止し、カスタマーサービス課へご連絡ください。

※確認後なお、異常が解決しない場合は、直ちに使用を中止し、事故防止のため必ず弊社カスタマーサービス課に相談ください。

お問い合わせは アルインコ フィットネス事業部 カスタマーサービス課

 0120-30-4515 受付時間 10:00 ~ 12:00、13:00 ~ 16:00 (土・日・祝祭日、弊社休業日を除く)

memo

.....

.....

.....

.....

.....

.....

.....

.....

.....

保証規約

この度は、本製品をお買い上げいただきましてありがとうございました。品質には万全を期しておりますが、通常の使用において、万一故障が発生したときは保証規約により無償修理をいたします。

1. 通常の使用により、万一、材質上または構造上の欠陥が生じた場合、お買い上げ店もしくは弊社のサービス機関にお申し出ください。無償で新品と交換または修理をさせていただきます。ただし、以下の理由またはこれに準ずる理由により生じた故障などについては本保証は適用されません。
 - a. 取扱説明書記載以外の誤操作、取扱上の不注意
 - b. 天災、火災、地震などによる外部要因による故障及び損傷
 - c. 砂、泥、水かぶりなどが原因で生じた故障
 - d. お買い上げ後のお客様による輸送、移動、落下など
 - e. 保管上の不備
 - f. 弊社既定の修理取扱所以外で行われた修理などによる故障
 - g. 本製品本来の使用目的以外の使用
 - h. 業務用などの不特定多数による使用
 - i. 日本国外でのご使用の場合
 - j. 本保証書をご提示いただけない場合
2. 保証の対象となるのは本体のみで、使用に伴う消耗部品は、保証の対象とはなりません。
3. 修理品については運賃、諸費用は原則としてお客様にてご負担願います。
4. 無償保証期間はご購入日から1年間です。
5. 保証の適用されない故障及び保証期間(1年間)が切れた後の故障につきましては、有償で修理いたします。
6. 本保証書は再発行いたしませんので、大切に保管しておいてください。
7. 本保証書はお買い上げ年月日、販売店名、販売店印が記入されていないと無効です。但し、本保証書は製品と一緒に梱包されておりますので、販売店印がもらえないことがあります。その際は、レシートをここに添付して、販売店印の代わりとして下さい。

保証書

ご購入店名	①	おなまえ	
		おところ	〒
ご購入年月日		電話番号	

※お客様にご記入いただいた保証書(個人情報)は、修理、サービスに利用させていただく場合がございますのでご了承ください。

アルインコ株式会社 フィットネス事業部

大阪府高槻市三島江1-1-1

修理・
アフターサービスの
ご案内

この保証書は、本書に明示した期間、条件のもとにおいて無償修理をお約束するものです。保証規約以外の修理についてご不明の場合は、お買上の販売店または弊社カスタマーサービス課までお問い合わせください。なお、この製品の補修用性能部品の保有期間は、製造打ち切り後、約5年です。詳しくは、弊社カスタマーサービス課までお問い合わせください。

製品仕様

販売名	ボディシェイプガン
品番	MCB020
生産国	中国
主な材質	ABS(アクリロニトリルブタジエンスチレン共重合合成樹脂)、PP(ポリプロピレン)、EVA(エチレン-酢酸ビニル共重合樹脂)、ステンレス
製品サイズ	W47×D117×H150mm(本体のみ)
製品質量(重量)	約435g(本体のみ)
定格電源	DC 5V 2A(USB)
定格消費電力	約10W(充電時)
定格時間	10分

 **アリンコ株式会社**
フィットネス事業部 カスタマーサービス課
フリーダイヤル  0120-30-4515

受付時間 10:00～12:00、13:00～16:00(土・日・祝祭日、弊社休業日を除く)

※故障や異常が発生した場合、まずは本書P19「故障かな?と思う前に」をご確認ください。

左記以外受付

F A X : 072-678-6410

E-mail: fcs-syuuri@alinco.co.jp

F A X又はメールでのお問い合わせの場合、回答に時間を要する場合がございます。予めご了承ください。

この商品の
WEBページはこちら

