

自然な姿勢で
楽な動作で
はさびわたる

折りたたみシャワーベンチ

【楽しく開閉シリーズ】共通特長

楽おり

こんな人におすすめ

- 関節疾患の方に
- 狭い浴室に

開く

押すだけ!

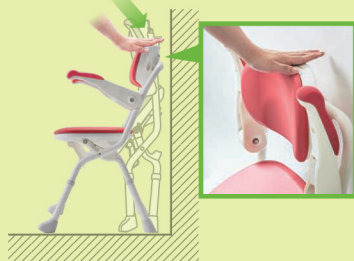


閉じる

引くだけ!

狭い浴室でも開閉しやすい

狭い浴室でもイスの状態にできる
壁際にベンチを置いている場合でも
ベンチを傾ける必要がなく、ベンチ
を開くことができます。

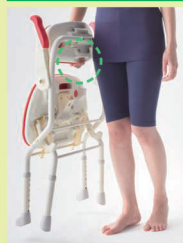


持ち運びにも配慮

折りたたんだあとは、前からでも後ろ
からでも、持ち運びに便利な持ち手で
持ち運べます。

座面側

背もたれ側



押して開く、引いてたたむ。開閉アシスト機能で「一人で入浴できる」をサポートします。

今までは…

ベンチを開く動作が不安定で、
転びそうになり不安でした…



楽しく開閉シリーズなら

かがまずに安定した姿勢で
いすの状態にできました!



自分で
できそう!

押すだけ!

軽い力で背もたれのレバー部を押すだけで
いすの状態になります

押すだけの「楽しくアシスト背もたれ」

背もたれ上面のレバー部
を軽い力で押すだけで、
いすの状態にできます。



楽しくアシストキャスター

前脚に「楽しくアシストキャス
ター」を搭載。
開く動きをアシ
ストします。



手の拘縮に…

折りたたむとき、
レバーを握る
指が痛くて…



楽しく開閉シリーズなら

指を曲げずにレバーを引き上げるだけで
折りたためるので、指が痛みません。




自分で
できそう!

引くだけ!

楽しくアシストレバーを引き上げるだけで
折りたためます

握力いらずの「楽しくアシストレバー」

引き上げるだけで折りたためるので、握力
の弱い方、関節疾患の方でも楽に操作でき
ます。



ソフトパッドの上下反転だけ!簡単背もたれ角度調節

背もたれのソフトパッドを上下反転して装着するだけで簡単
に背もたれ角度を調節できます。

【座位姿勢保持に】

立ち上がりやすい姿勢保持タイプ

【座位移乗や足を洗うときに】

足を上げやすい背もたれ後傾タイプ



垂直に近い背もたれ形状で重心
を移動させやすいため、立ち上
がりやすくなります。



座位移乗時に背中を後方に傾け
られるため足上げが行いやす
くなります。

座面高さ最大【48cm】

膝が痛い方に高い座面
を設定できます。

膝が
楽♪

48cm
S
36cm



折りたたみ幅【16cm】

- 折りたたみ幅わずか
16cm (開閉ロック時)。
- 介助スペースの
確保や収納時に
便利です。

16cm



お手入れしやすいソフトパッド

座面ソフトパッドの水抜き穴を1か所
だけにしたことでお手入れの手間を軽
減できます。



ソフトパッドと座面
間に水がたまり
にくい構造。

パッド裏面が
汚れにくい!

