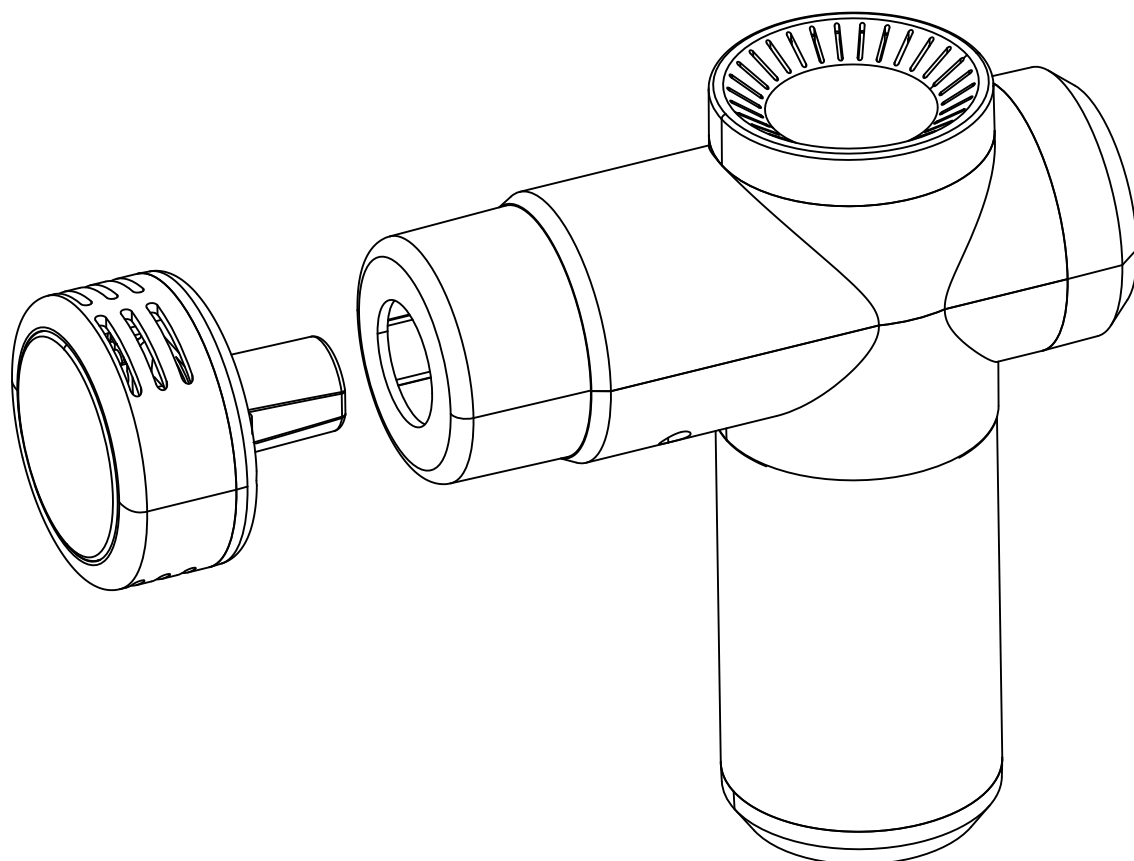


取扱説明書

保証書付

ver.1



取扱説明書 保証書付き

この度は、アイネクス製品をお買い上げ頂きまして誠にありがとうございます。
この取扱説明書をよくお読みの上、正しくご使用ください。

この製品を安全に正しく安全にお使いいただくために、取扱説明書をよくお読みになり、理解していただいた上でお使いください。

お読みになった後は、お手元に置いて保管してお使いください。

この取扱説明書の内容は改善のため、予告なく変更することがあります。

本製品は、一般家庭用です。
業務用にはお使いにならないでください。

日本国内専用 USE IN JAPAN ONLY

もくじ



製品安全上のご注意	・・・ P2
各部のなまえ	・・・ P4
アタッチメントの組み立て方法	・・・ P5
充電する	・・・ P6
製品を使用する	・・・ P7
お手入れと保管について	・・・ P9
故障かなと思ったら	・・・ P10
主な仕様	・・・ P12
メモ	・・・ P13
保証書	・・・ P14

製品安全上のご注意 — 必ずお守りください —

ここに示した注意事項は、お使いになるかたや他のかたへの危害と財産への損害を未然に防ぎ、安全に正しくお使いいただくために重要な内容を記載しています。
 お使いになる前によくお読みになり、記載事項を必ずお守りください。


表示の説明





警告・注意について 誤った使いかたをしたときに生じる危険や 損害の程度を区分し、説明しています。	
警告	誤った取扱いをすると、死亡や重傷を負う恐れがある内容を示しています。
注意	誤った取扱いをすると、傷害を負う恐れや物的損害が発生する恐れがある内容を示しています。



図記号の例 お守りいただく内容を、次の図記号で説明しています。	
 分解禁止	①は、製品の取扱いにおいて、その行為を禁止するマークです。 ②の中や近傍に具体的な禁止内容を絵や文章で示しています。左の図記号は「分解禁止」を意味します。
 電源プラグを抜け	①は、製品の取扱いにおいて、指示に基づく行為を強制するマークです。 ②の中や近傍に具体的な指示内容を絵や文章で示しています。左の図記号は「電源プラグを抜け」を意味します。

警告



本製品の取り扱いについて




警告	
 禁止	<ul style="list-style-type: none"> ① 本製品は医療機器ではありません。 ② 自ら意思表示ができないかたや、操作が行えないかたには使用させないでください。ケガや思わぬ事故の原因になります。






警告	
 禁止	<ul style="list-style-type: none"> ① 医師からマッサージ等を禁じられているかたは使用しないでください。症状を悪化させる原因になります。 例：心臓疾患・急性疾患・有熱性疾患・血圧異常・血栓（塞栓）症・重度の動脈瘤・急性静脈瘤・各種皮膚炎および皮膚感染症（皮下組織の炎症を含む）・頸椎症・飲酒や薬を服用中のかた・化学繊維でかぶれた経験のあるかた・健康が特にすぐれないかた・疲労が激しいかたなど ② 次の部位には使用しないでください。 ・整形手術をした部位・皮膚の下に金属、プラスチック、シリコンなどを埋め込んでいる部位・皮膚トラブルのある部位／例：アトピー性皮膚炎、皮膚の炎症、物理的刺激などによる病的なシミやアザ、敏感肌、ケロイド体質など・痛覚、知覚障害を起こしている部位・胸部・陰部・頭部・骨折部位・背骨部位・関節部位 ③ 体に過度の負担をかける使用はおやめください。事故や体調不良の原因になります。 ④ 首の周辺に使用するときには特に注意し、首の前方には使用しないでください。事故やケガの原因になります。 ⑤ 次のような場所での使用および、保管はおやめください。事故やケガ、故障の原因になります。 ・乳幼児、小さなお子様の手の届く場所やベットの触れる場所 ・こたつの中や 暖房器具の近く、ホットカーベットのするなど、高温になる場所 ・直射日光が当たる場所や車内など、高温になる場所 ・水のかかる場所、高温高湿の場所、ほこりの多い場所 ・振動や衝撃の加わりやすい場所 ・強電磁界下 アクセサリなどの硬いものやベルト、マフラーなどを着用したまま使用しないでください。事故やケガの原因になります。 ⑥ 乳幼児や小さなお子様に本製品を使用させたり、遊ばせたりしないでください。思わぬ事故の原因になります。 <p style="text-align: center;">やけど 感電 ケガのおそれ</p> <div style="text-align: center;">    </div> <ul style="list-style-type: none"> ⑦ 本体の通風孔や充電用ジャックの隙間に、ピンのような鋭いものや異物を挿し込まないでください。火災や感電、故障の原因になります。 ⑧ 付属のUSBコードは本製品専用です。他の機器には使用しないでください。



警告	
 禁止	<ul style="list-style-type: none"> ① USBコードを傷つけたり、加工したり引っ張ったり、無理に曲げたり、捻じ曲げたり、束ねて使用しないでください。また、コードに重いものをのせたりはさみ込んだりしないでください。火災や感電の原因になります。 ② USBコードを機器本体などに巻き付けしないでください。断線による火災や感電の原因になります。 ③ 本製品はリチウムイオン充電電池を内蔵しております。次のようなことは絶対にしないでください。 ・加熱や火中投下 ・高温環境でのご使用、充電、放置 ・こたつや布団に入れてのご使用、充電 ・毛布などを被せてのご使用、充電 ・直射日光が当たる場所や炎天下の車内など高温になる場所でのご使用、充電 ④ 性能の落ちたりリチウムイオン充電電池を使用しないでください。 性能の劣化したリチウムイオン充電電池を無理に使用すると、重大な事故につながる恐れがあります。電池性能の劣化や異常を感じたとき*は使用を中止し、アイネクスお客様相談窓口までご相談ください。 *使用できる時間が短くなった・充電できなくなったなど
 必ず守る	<ul style="list-style-type: none"> ① 次のかたは必ず医師とご相談の上、使用してください。 ・ペースメーカーなどの電磁障害の受けやすい体内埋め込み型医療用電子機器を使用している方 ・悪性腫瘍のある方 ・心臓に障害のある方 ・重度の血行障害がある方 ・妊娠中や妊娠の可能性のある方、出産直後の方 ・糖尿病など、高度の末しょう循環器障害による知覚障害のある方 ・高血圧の方、紫斑になりやすい方 ・安静を必要とする方や体力の衰えた方 ・体温38℃以上（有熱期）の方 ・例：急性炎症症状（倦怠感、悪寒、血圧変動など）の強い時期や衰弱しているとき ・骨粗しょう症、脊椎の骨折、ねんざ、肉離れなどの急性（疼痛性）疾患の方 ・腱鞘炎、むち打ち症、頸椎損傷、脊柱管狭窄症、椎間板ヘルニア、腰痛、坐骨神経症などの整形外科的疾患の方 ・背骨に異常のある方 ・医師の治療を受けている方 ・上記以外に特に身体の異常を感じている方 ② 初めてお使いになるかたや、長時間で使用にならなかったかた、ご高齢のかたなどは最初から長時間で使用するのではなく、徐々に体を慣らすようにしてください。 ご使用の際は、必ず付属のアタッチメントを取り付けてからご使用ください。 ③ 指定の電源、電圧で充電してください。市販のACアダプターやUSBコードをご使用の場合は仕様をお確かめの上、必ず指定のものをご使用ください。誤った電源、電圧で使用すると火災、やけど、感電などの原因となります。また、取扱いを誤ったために生じたACアダプターやパソコンなどの故障については弊社では責任を負いかねます。

製品安全上のご注意 — 必ずお守りください —

 警告	
 必ず守る	<ul style="list-style-type: none"> ・ 腱鞘炎、むち打ち症、頸椎損傷、脊柱管狭窄症、椎間板ヘルニア、腰痛、坐骨神経症などの整形外科的疾患の方 ・ 背骨に異常のある方 ・ 医師の治療を受けている方 ・ 上記以外に特に身体の異常を感じている方 ● 初めてお使いになるかたや、長時間ご使用にならなかったかた、ご高齢のかたなどは最初から長時間ご使用にならず、徐々に体を慣らすようにしてください。 ● ご使用の際は、必ず付属のアタッチメントを取り付けてからご使用ください。 ● 指定の電源、電圧で充電してください。市販のACアダプターやUSBコードをご使用の場合は仕様をお確かめのうえ、必ず指定のものをご使用ください。誤った電源、電圧で使用すると火災、やけど、感電などの原因となります。また、取扱いを誤ったために生じたACアダプターやパソコンなどの故障については弊社では責任を負いかねます。 ● 市販のACアダプターで充電される際は、ACアダプターに損傷がないか確認し、異常のあるACアダプターは絶対に使用しないでください。また、お使いになるACアダプターの取扱説明書もあわせてお読みのうえ、正しくご使用ください。 ● 寒い場所から暖かい場所へ移動したり、室温が急激に上がった直後は、内部が結露する場合があります。結露したまま使用すると、故障の原因になりますので、大きな温度変化があった場合は、1時間ほど置いてから電源を入れてください。 ● ご使用中にめまいや吐き気、痛み、肌のかぶれなど、身体に異常があらわれたり感じたりした場合は、直ちに使用を中止してください。不快感が続く場合は、医師に相談してください。事故や体調不良を起こす原因になります。 ● ご使用前に必ず、本体やアタッチメントに破損や異常がないか確認してください。破損や異常が発見された場合は使用せず、アイネクスお客様相談窓口にご相談ください。

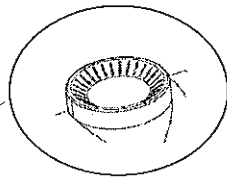
 注意	
 禁止	<ul style="list-style-type: none"> ● 使用中はほかの作業を行わないでください。事故やケガの原因になります。 ● 本体の通風孔をふさがらないでください。通風孔をふさぐと内部に熱がこもり、火災や故障の原因になります。 ● 医療行為には使用できません。 ● USBコードをACアダプターやパソコンなどから抜くときは、コードを引っ張らないでください。絶縁不良になり、火災や感電、ショートによる発火の原因になります。 ● オイルやクリームなどを併用して、ご使用にならないでください。
 必ず守る	<ul style="list-style-type: none"> ● 連続使用は、1回10分までにしてください。長時間使用すると、逆効果やケガの原因になります。 ● 本製品は振動します。落とさないようにしっかりと握ってご使用ください。 ● アタッチメントが動作することにより、肌との間に摩擦が生じる場合があります。摩擦が強い場合は、タオルなどをあてた上でご使用ください。 ● 食後は十分に時間を置いてからご使用ください。体調不良の原因になります。 ● ご使用にならないときは電源を切ってください。湿気、ほこりなどで絶縁不良になり、火災や漏電の原因になります。また、長期間ご使用にならないときは、汚れやほこりなどが付着しないよう、付属の収納ポーチに入れて保管してください。 ● テーブルタップで充電される際は、必ずタップの定格容量をお守りください。火災や故障の原因になります。 ● 定期的に本体とUSBコードのお手入れを行ってください。特にUSBコードのプラグにほこりが付着すると、火災やコネクタの焼損、接触不良の原因になります。 ● お手入れをする際は、必ず電源を切った状態で行ってください。感電や事故の原因になります。 ● 充電が完了したら、USBコードを本体およびACアダプターなどから抜いてください。 ● 雷が鳴り始めたら、直ちに充電を中止してください。落雷による火災や感電の原因となります。

 警告	
 必ず守る	<ul style="list-style-type: none"> ● USBコードが傷んでいたり、ACアダプターなどへの挿し込みがゆるいときは、直ちに充電を中止し、新しいUSBコードに取り換えてください。また、本体への挿し込みがゆるい場合も充電を中止し、アイネクスお客様相談窓口までご相談ください。そのまま充電を続けると火災や感電の原因になります。 ● 本製品から異常音や異臭、煙が発生したら、直ちに電源を切り、アイネクスお客様相談窓口にご相談ください。そのまま使用を続けると火災や感電、事故の原因になります。
 ぬれ手禁止	濡れた手で本体には触れないでください。感電や故障の原因になります。
 風呂、シャワー室での使用禁止	本製品は防水ではありませんので、風呂場などで使用しないでください。漏電によって、感電や発火の原因になります。
 分解禁止	本製品の分解・改造は絶対にしないでください。感電やケガの原因になります。内蔵充電電池の交換は危険を伴いますので、絶対に行わないでください。

 注意	
 禁止	<ul style="list-style-type: none"> ● 用途以外の目的で使用しないでください。ケガや体調不良の原因になります。 ● 他の器具・機器などと同時に使用しないでください。事故やケガ、体調不良の原因になります。 ● 本製品を投げたり、落としたり、重いものをのせたり、強い衝撃を加えないでください。火災や感電、故障の原因になります。 ● 本体に負荷がかかるようなご使用はおやめください。 ● ご使用中に眠らないでください。事故やケガの原因になります。 ● 飲酒中や飲酒後の使用はおやめください。事故やケガの原因になります。

各部のなまえ

本体
駆動部

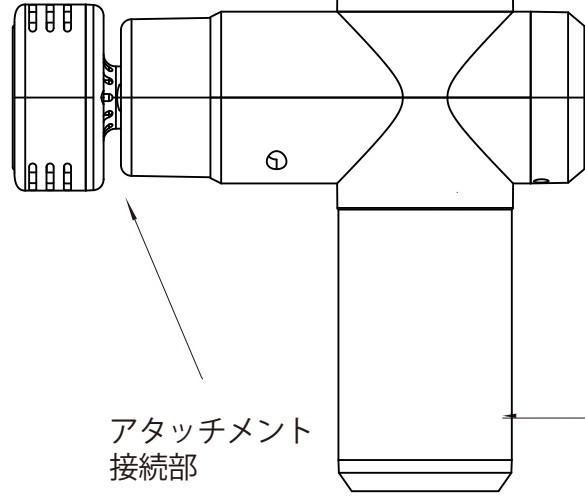


コントロールパネル

インジケータ
・パワーインジケータ
・振動レベルインジケータ
・充電インジケータ

アタッチメント

コントロールパネル

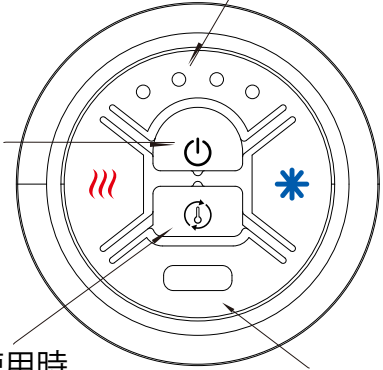


アタッチメント
接続部

グリップ

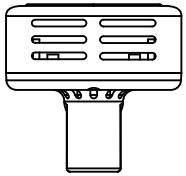
電源ボタン

温冷ヘッド使用時
温冷切り替えボタン




USB Type C 給電口

アタッチメント



温冷ヘッド

お好きな部位を温め冷やし
ピンポイントにケア



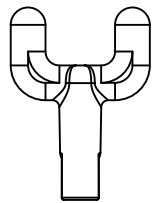
ボールヘッド

太ももやお尻、背中など
大きな筋肉に



ピンポイントヘッド

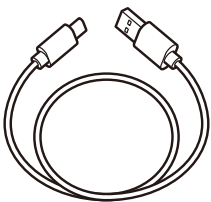
点で深く刺激したい部位に



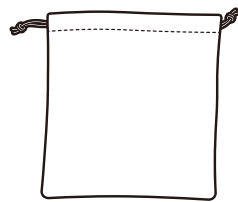
Uシェイプヘッド

手の平や足裏など

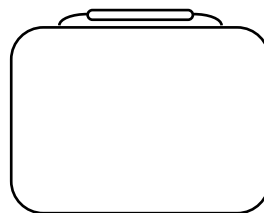
付属品



USBコード
Type-C 充電用



収納ポーチ



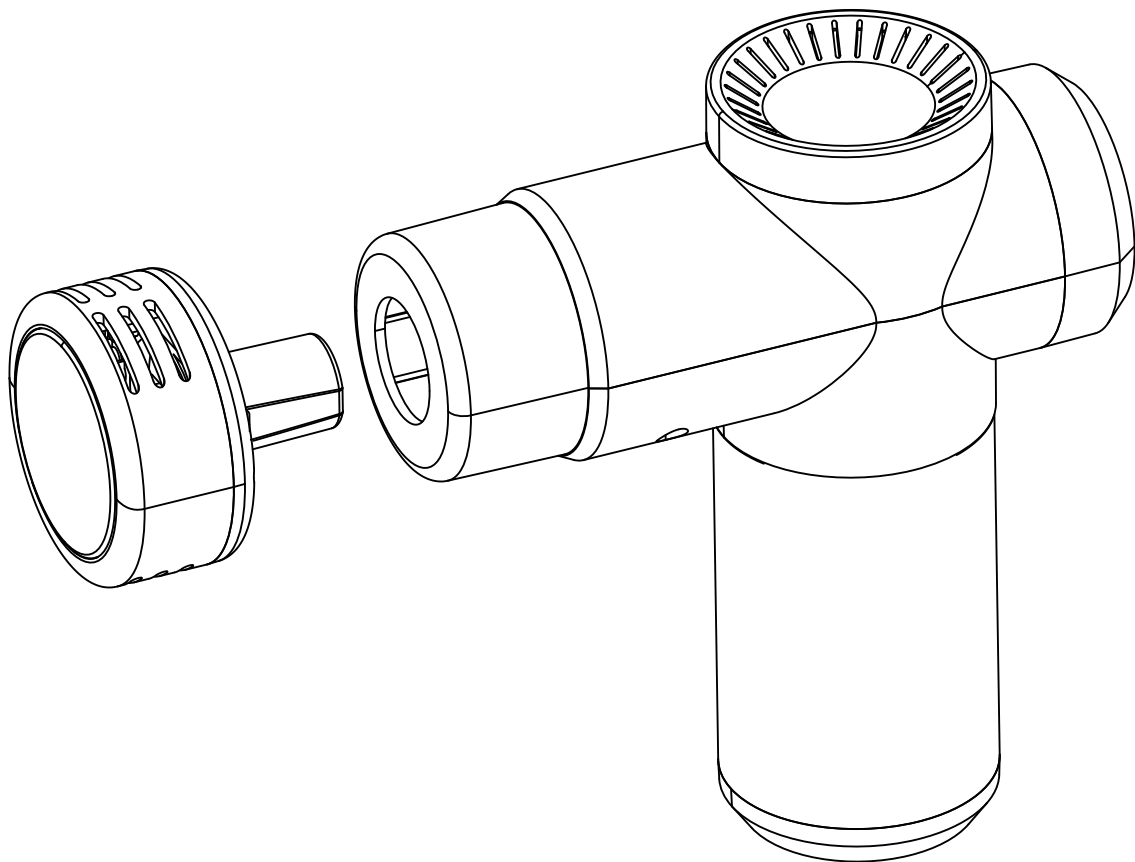
収納ケース



取扱説明書

|アタッチメントの組み立て方法

1. アタッチメントの交換・組立はネジ方式で行います。（※プラグイン方式ではありません。）
2. アタッチメント接続部の凹部分に、アタッチメントを真っ直ぐはめ込み、右方向に回して固定します。
※強くネジ込みしすぎないように、ご注意ください。故障の原因となります。
3. 奥まできっちり挿入されていることをご確認ください。



アタッチメント未装着の場合

指が巻き込まれないように、アタッチメント接続部に触れないでください。

⚠ 注意



禁止

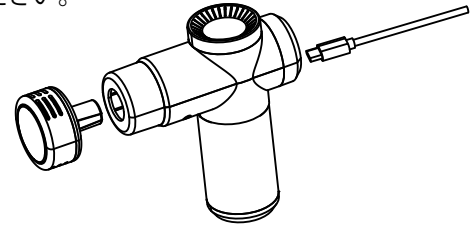
- アタッチメントが正しく装着されると、ネジがそれ以上回らなくなります。
- アタッチメント及び本体が破損する恐れがありますので、ネジが回らなくなるまで、無理に力をかけて回さないで下さい。

充電する

初めてご使用になる場合や、長期間ご使用にならなかった場合は、次の手順で充電を行ってからご使用ください。
また、必要に応じて定期的に充電を行ってください。

ご注意

- ・ご使用前に本体に損傷がないか確認してください。
異常が発見された場合はそのまま使用せず、アイネクスお客様相談窓口にご相談ください。
- ・USBコードを束ねた状態で使用しないでください。
- ・市販のUSBコードもご使用になれます。市販品をご使用の際は、必ず「56kΩレジスタ(抵抗)」の実装されたUSB Type-Cコードを使用してください。
- ・充電中は動作しません。
- ・取扱いを誤ったために生じたACアダプターやパソコンなどの故障については弊社では責任を負いかねます。



1. USBコードのType-Cコネクタを本体の充電用ジャックに接続します。
奥までしっかりと挿し込んでください。

2. 以下の方法で充電を行います。

●ACアダプターで充電する

USBコードのAコネクタを市販のACアダプターのUSBポートに接続したのち、ACアダプターの電源プラグを家庭用コンセントに根元までしっかりと挿し込みます。

- ・市販のUSB対応ACアダプターをご使用の際は必ず下記の仕様のものをご使用ください。
- ・定格出力DC5V 2AのACアダプターを推奨いたします。
※2A未満のアダプターもご使用になれますが、充電時間が長くなります。
また、2Aを超えるものは使用しないでください。
- ・ご使用になるACアダプターに損傷がないか確認し、異常のあるACアダプターは絶対に使用しないでください。
また、お使いになるACアダプターの取扱説明書もあわせてお読みのうえ、正しくご使用ください。

充電が開始されると、インジケータが青色に点滅します。
インジケータが青色に点灯すると充電が完了です。

●パソコンやモバイルバッテリーで充電する

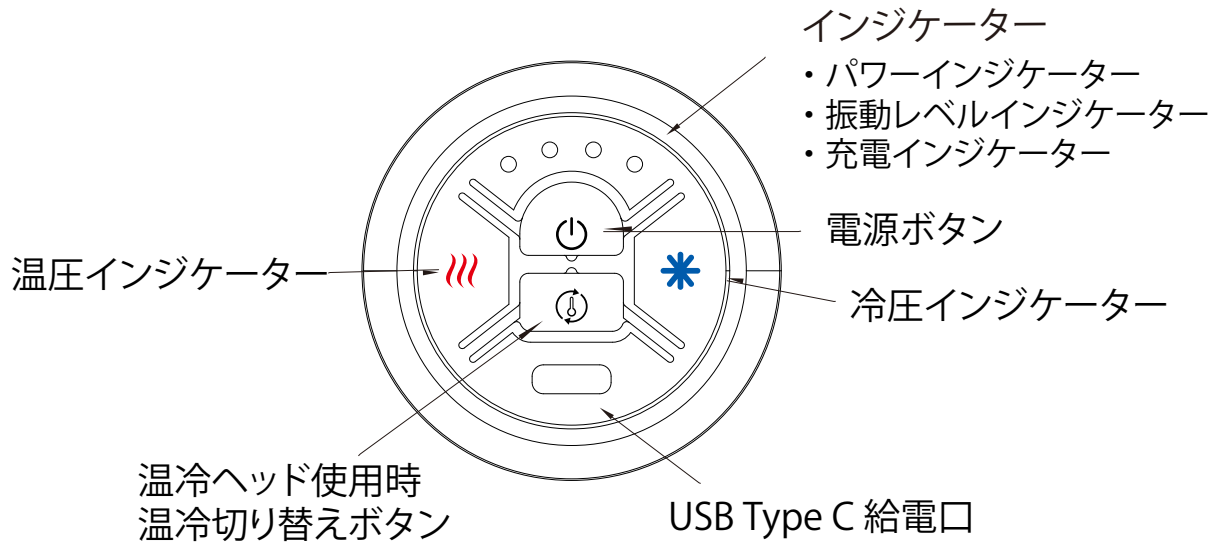
USBコードのAコネクタをパソコンもしくはモバイルバッテリーのUSBポートに接続します。

※必ずパソコンの電源を入れた状態で行ってください。また、スリープ状態の場合やパソコンの接続環境によっては、充電できなかったり、充電に時間がかかる場合があります。

3. 充電が完了したらUSBコードを本体と充電機器の両方から外してください。

製品を使用する

本製品の振動には、柔らかく振動する『ソフトムーブ』と弱から強まで4段階の振動レベルがございます（ソフトムーブ+振動レベル4段階の合計5段階）
またアタッチメントとして4種類が用意されており、ご自身の状況にあった振動レベルやアタッチメントを選択してご使用下さい。



1. アタッチメント接続部にお好みのアタッチメントを取り付けます。
※詳しくは「アタッチメントの組み立て方法」をお読みください。
2. 電源ボタンを3秒以上押します。インジケータが青色に点灯します。
青色に点灯している数が現在の充電状況を示しています。
なお、この状態をスタンバイ状態と呼び、この状態では製品は振動しません。
3. 電源ボタンを押して、振動レベルを決定します。この際、インジケータは青色から、
緑色に色が変わります。
また、同時に『ソフトムーブ』の振動が開始されます。
電源ボタンを押すたびに、
レベル1(弱) → レベル2 → レベル3 → レベル4(強) → スタンバイ状態
上記を繰り返し設定が切り替わります。
また振動レベルに合わせて、インジケータ(緑色)の点灯数が変わります。
4. ソフトムーブのまま、体の気になる部分に当てるなどして使用します。
そのまま更に押し当てると振動レベルに応じて、自動的にモーター回転数があがります。
※ソフトムーブ、更に押し当てて強弱の振動レベルというように気になる部分の状況に
応じて、ご自身で振動をコントロールすることができます。

|製品を使用する

ご注意

- アタッチメントを体に強く押し当てるなどして振動部に負荷をかけると、振動レベルに応じて自動的にモーターの回転数が上がりますが負荷をかけ過ぎると、安全のため振動が停止します。体から離すと再び振動を開始します。体に当てる際は強く押し当てすぎないようにしてください。
- 頭部や首の前方には使用しないでください。
- 球形アタッチメントは、使用中の摩擦によりスポンジ部の色が色移りする可能性がありますので、ご注意ください。

電源がオンになってから約10分経過すると、自動的に振動が停止し、電源がオフになります。振動レベルを途中で切り替えてもタイマーはリセットされません。

途中で振動を停止させるには

振動が停止するまで(3秒以上)電源ボタンを押してください。
ご使用後は汗などが残らないよう、やわらかい布でしっかりと拭き取ってください。

5. 温冷ヘッドを取り付けてお使いの場合、温冷切り替えボタンを押して、温圧または冷圧機能を選択いただけます。
冷圧機能を選択されると、冷圧インジケーターが青色に点灯し、約15℃(±5℃)に冷やします。
温圧機能を選択されると、温圧インジケーターが赤色に点灯し、約55℃(±5℃)に温めます。
※温度は使用環境によってばらつきます。ご了承ください。
熱いと感じる場合、同じ場所での長時間のご使用はお控えください。
6. 温冷切り換えボタンはスタンバイの状態ですべての操作ができます。
※温圧または冷圧については温冷ヘッドを取り付ける必要があります。
他のヘッドにはそのような機能がございません。ご注意ください。
7. 動作が弱くなったとお感じになった時は、充電をおこなってください。

| お手入れと保管について

お手入れについて

ご注意


- お手入れの前に、必ず電源を切ってください。
- シンナー・ベンジン・アルコールなどの溶剤や薬品類、熱湯は使用しないでください。故障や部品の割れ、変色などの原因になります。本体は、乾いたやわらかい布で汚れをふき取ってください。汚れがひどい場合は、水で濡らして固くしぼったスポンジや、やわらかい布でふき取ります。その後、乾いた布で乾ぶきしてください。

保管について

- 保管の際は、必ず電源を切ってください。
- 汚れやほこりをよくふき取り、お風呂などの水場や湿気の多い場所、直射日光が当たる場所を避けて保管してください。
- 乳幼児や小さなお子様の手の届く場所や、ペットが触れる場所での保管はおやめください。
- 長期間保管される場合は、汚れやほこりが付着しないよう、収納ケースに入れて保管してください。
- USBコードがねじれている場合は、ねじれを直して保管してください。

廃棄する場合は

本製品に内蔵されている充電式電池はリサイクルできます。
充電式電池の取り外しはお客様が行わず、アイネクスお客様相談窓口へご連絡をお願い致します。



Li-ion

|故障かなと思ったら

電源が入らない

- オーバーヒート
ボディケアガンの温度が40℃を超えた場合、正常に動作しないことがあります。
40℃以下に温度を下げて、2時間静置してから再始動してください。
- 電池残量表示がゼロ表示
バッテリーが切れた状態で長時間充電が行われないと、
バッテリーは過放電保護機能が起動するため、電源を入れても正常に動作しません。
操作停止の状態でディケアガン充電します。
充電が完了したらUSBケーブルを抜いて
電源をオン/オフにして正常に動作するか確認してください。
- 充電中は電源ボタンを長押ししても動作しません。 充電をいったん中止して
からお使いください。

電源を入れても振動しない

- 十分に充電されていない可能性があります。再度充電を行ってください。

振動が弱い

- 十分に充電されていない可能性があります。再度充電を行ってください。

充電できない、充電しても電池持続時間が短い

- 周囲の温度が極端に低い場合または高い場合、正常に動作しない場合があります。
周囲温度10℃～35℃の環境下で充電を行ってください。
- 初めての充電時や長期間未使用後の充電時は、電池持続時間が短い場合があります。
充電と使用を何度か繰り返すと正常に戻ります。
- パソコンで充電する場合はパソコンの電源を入れた状態で行ってください。
また、スリープ状態の場合やパソコンの接続環境によっては、充電できない場合があります。
充電方法を変更して再度お試しください。
- 市販のACアダプターで充電する場合は推奨アダプターの仕様とあっているかご確認
ください。
ボディケアガンの温度が40℃を超えた場合、ACアダプターはオーバーヒート保護機能が
起動するため、正常に充電することができません。
対処法:40℃以下に温度を下げて、2時間静置してから再度充電してください。

推奨アダプター：定格出力 DC5V 2A

※2Aを超えるものは使用しないでください。また、2A未満のものをご使用の場合、
充電時間が長くなる場合があります。

|故障かなと思ったら

充電できない、充電しても電池持続時間が短い

- 付属品以外のUSBコードをご使用の場合、給電機能の不足などにより充電できない、満充電までに時間がかかる場合があります。別のUSBコードに変更してお試しください。
- パソコンにUSBポートが複数ある場合、充電できなかったUSBポートとは別のUSBポートに接続して、充電できるかお試しください。
- パソコンやACアダプターとUSBコードの規格が異なると充電できない場合があります。また、USBハブなどでは充電できない場合もあります。USBコードやACアダプターを変更したり、充電方法を変えてお試しください。

突然停止した

- 本製品は、電源がオンになってから約10分経過すると、自動的に振動が停止し電源がオフになります。
- 充電電池が消耗している可能性があります。再度充電を行ってください。
- アタッチメントを体に強く押し当てると、安全のため停止します。体に当てる際は強く押し当てないようにしてください。

異音がする

- 本製品は構造上、ある程度の動作音が発生します。異常ではありません。

アタッチメントが使用中に外れる

- アタッチメントはネジ式です。奥まできっちりと挿入されていることをご確認ください。ただし、ネジ込み過ぎにご注意下さい。

上記で解決しない場合は、アイネクスお客様相談窓口までご相談ください。

| 主な仕様

製品名 ボディケアガン

型番 AX-BG1

電源 充電式(リチウムイオン充電電池内蔵(7.4 V 2,600mAh))

充電時間 約5 時間(満充電まで、DC5V 2A出力のアダプター使用時)

充電可能回数 約300回

連続使用時間 冷圧モード:約 2時間 温圧モード:約 3時間
通常モード:約 3.5時間

振動回数 レベル1:2,400(±10%)回/分
レベル2:2,600(±10%)回/分
レベル3:2,800(±10%)回/分
レベル4:3,200(±10%)回/分

タイマー 約10分

使用環境温度 0℃～40℃

外形寸法 約W130×H145×D50 mm(本体のみ)

コード長 約90 cm(プラグ含まず)

質量 約570g(本体のみ) 約630g(温冷アタッチメント装着時)

材質 ABS(本体、アタッチメント)、EVA(ボールヘッドのスポンジ部)

付属品 アタッチメント×4種、USBコード(Type-C)、収納ポーチ、収納ケース
取扱説明書(保証書付き)

生産国 中国

対応ACアダプター 定格出力:DC5V 2A推奨

※2Aを超えるものは使用しないでください。

また、2A未満のものをご使用の場合、充電時間が長くなります。

実際の時間および回数は、使用環境や使用状況により異なります。弊社推奨の使用方法に基づきます。
ACアダプターは付属しておりません。市販のUSB対応ACアダプターをご使用ください。

メモ

保証書

本製品をお買い上げいただき、誠にありがとうございます。本書は大切に保管してください。
お買い上げ日から保証期間中に故障が発生した場合は、本書と製品を併せた状態で、お買い上げ販売店または
アイネクスカスタマーセンターまでお問い合わせください。

AINX ボディケアガン

ご購入日	年 月 日	保証期間	ご購入日より1年間
お客様	ふりがな	お電話番号	
	お名前		
	ご住所 〒		

無料修理規定

この保証書は、本書記載内容で無料修理をおこなうことをお約束するものです。
お買い上げ日から保証期間中に、取扱説明書、本体ラベル、その他の注意書きに従った正常な使用状態で
故障した場合には、本書記載内容に基づき弊社が無料修理いたしますので、製品と本保証書をご用意のうえ、
お買い上げいただいた販売店、またはアイネクスカスタマーセンターまでご連絡ください。
ご転居、ご贈答などで、お買い上げいただいた販売店に修理が依頼できない場合は、アイネクスカスタマー
センターまでご連絡ください。

- 保証期間内でも次のような場合には有料修理となります。
 - 使用上の誤り、または改造や不当な修理による故障または損傷。
 - お買い上げ後の取り付け場所の移動、落下、引っ越し、輸送などによる故障または損傷。
 - 火災、地震、風水害、落雷、その他の天災地変、および公害、塩害、ガス害、異常電圧、その他の外部要因による故障または損傷。
 - 車両、船舶に搭載して使用された場合に生じた故障または損傷。
 - 一般家庭用以外（例えば業務用の長時間使用など）に使用された場合の故障または損傷。
 - 本書のご提示がない場合。
 - 本書にお買い上げ年月日、お客様名、販売店名の記入のない場合、あるいは字句を書き換えられた場合。
お買い上げ日を証明するレシート、送り状などの証明書がない場合。通信販売、インターネット等でお買い上げ時、ご注文確認メールなどご購入履歴を確認できるものの提示がない場合。
 - 樹脂加工やメッキの摩耗や打痕、プラスチック部の損傷。（かすり傷、へこみなどを含みます）
 - 腐食による故障、及び損傷。
 - 消耗部品の交換。
 - お買い上げの製品が、有償無償を問わず譲渡されたもの（中古品）であった場合。
- 修理に際して再生部品、代替部品を使用する場合があります。
また、修理により交換した部品は弊社が任意に回収のうえ適切に処理、処分させていただきます。
- 本書に基づく無料修理（製品交換を含みます）後の製品については、最初のお買い上げ時の保証期間が適用されます。
- 本書は再発行いたしませんので紛失しないよう大切に保管してください。
- 本書は日本国内においてのみ有効です。This warranty is valid only in Japan.
この保証書は、本書に明示した期間、条件のもとにおいて無料修理をお約束するものです。
従って、この保証書によって保証書を発行している者（保証責任者）およびそれ以外の事業者に対するお客様の
法律上の権利を制限するものではありません。

AINX（アイネクス）株式会社 〒105-0012 東京都港区芝大門1-3-8
VORT芝大門Ⅱ4階

販売店

未記入の保証書の場合、お買い上げ日を証明するレシート、送り状
などを必ず添付してください。証明がない場合、保証対象外になる
可能性があります。

お客様の個人情報お取扱いについて

AINX（アイネクス）株式会社は、お客様の個人情報をご相談対応や修理対応などに利用させていただきます。
またお電話での会話内容は録音させていただく場合があります。折り返しお電話をさせていただくために
発信番号の通知のお願い発信番号の通知のお願いと発信番号の確認をさせていただいております。
個人情報を適切に管理し、修理業務の委託の場合や正当な理由がある場合を除いて、第三者に開示・提供
することはありません。個人情報お問い合わせは下記記載の窓口にご連絡いただけますようお願いいたします。

ホームページ（お客様サポート）

お問合せはホームページのお問合せフォームより
24時間受け付けております。

<https://www.ainx.jp/>

部品・消耗品のご購入についてもホームページにリンクがあります
公共オンラインストアで販売しております。

お電話でのお問合せ：カスタマーセンター

TEL: 03-6381-5050

受付時間：9:00～17:00

（土日祭日、弊社指定休業日を除く）

時間帯によっては電話が混み合い、つながりにくい場合がございます。
通話中の場合、しばらく待ってからおかけ直しください。
サポートセンターの電話番号、住所は予告なく変更する場合がございます。