

組立て説明書


MYTT-180 簡易衝立

お買い上げいただき誠にありがとうございます。本商品を快適かつ安全にご使用いただくため、ご使用前にはこの説明書を必ずお読みいただき、正しくご使用ください。また、お読みになった後も大切に保管し、本品について不明な点があった場合は読み返してください。

【部品の確認】

組立てる前に部品と数量をご確認ください。

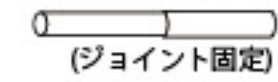
⑤ パイプ長さ 68cm…4本



④ パイプ長さ 88cm…6本



③③ パイプ長さ 23cm…4本



② ジョイント…3個



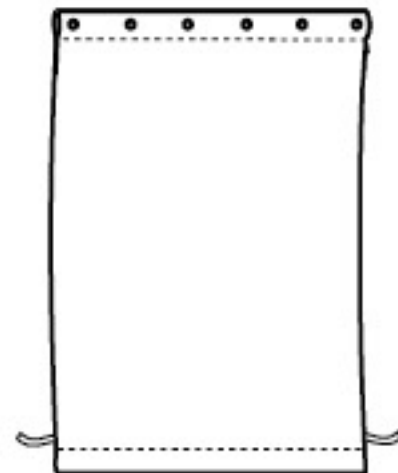
① ジョイント…4個



① ジョイント…2個



カーテン…1枚



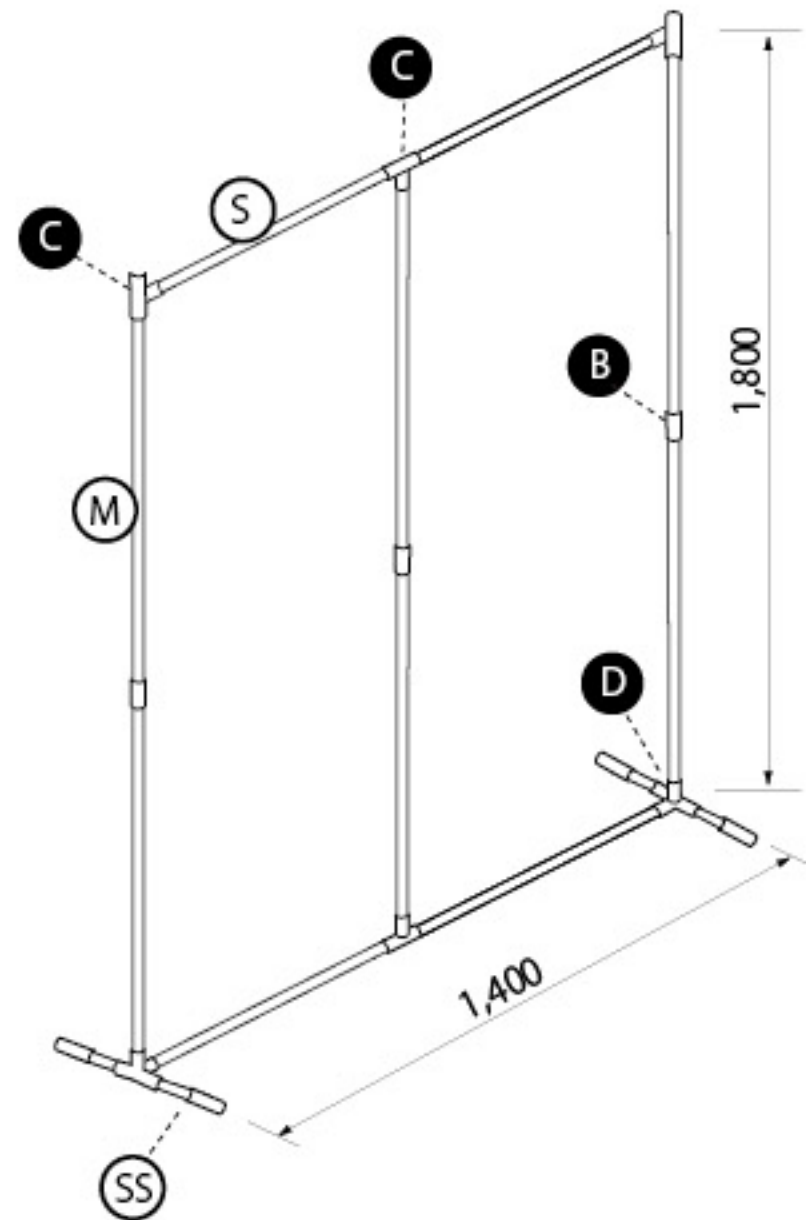
カーテンリング…6個



【組み立て手順】

※パイプにジョイントをはめる際は、奥までしっかり差し込んでください。


1 図のように土台を組み立てます



2 上部のパイプに、カーテンリングを使用してカーテンを取り付ける。



端のカーテンリングはジョイントCの輪っかに引っ掛けてください。



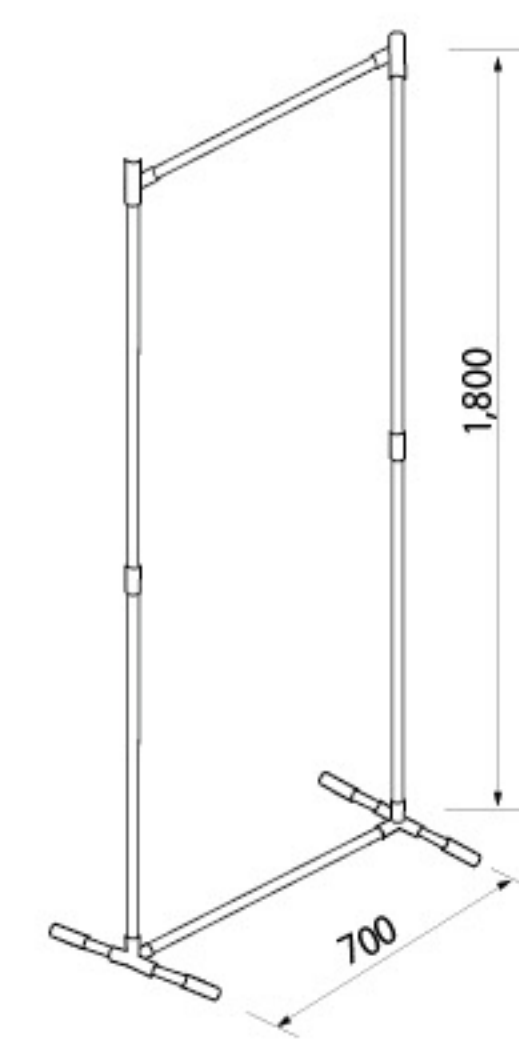
裾はパイプにマジックを止め付けてください。



こんな使い方

W70cm

半分の幅でのご使用も可能です。カーテンはドレープになります。



【カーテンリングの取り付け】

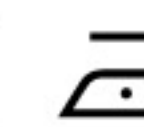


押し込む

突起部分を溝部分に押し込んでください

⚠ 注意事項

- 屋内専用です。屋外でのご使用はしないでください。
- パイプに重いものを掛けたり、寄りかかると破損の原因となります。
- パイプはスチール製です。塗装がキズつきはがれた場合、市販のサビ止め剤・塗料で塗装することをおすすめいたします。
- 保管の際は、パイプ・布地・部品の汚れを落とし、陰干しし乾燥させてから収納してください。
- カーテンは日本防災協会の認定品です。商品には必ず防災ラベルがついています。『防災』は『不燃』と異なり、あくまでも『燃えにくい』という性能を示す用語です。全く燃えない繊維ではありませんので、直下火に触れることはお避け下さい。
- カーテンは洗濯が可能です。洗濯表示に従って洗濯してください。*タンブル乾燥はできません。



【基本仕様】

サイズ	組立て時	約 W1400×H1800 mm×D500
	カーテン	約 幅 1440×H1750 mm
材質	カーテン：ポリエステル100% *防災加工 パイプ：スチール(表面PVCコーティング) ジョイント/カーテンリング：ポリプロピレン	

カーテン：日本製
パイプ/ジョイント/カーテンリング：原産 ベトナム
製品についてのお問い合わせ先
株式会社マシュール
〒788-0012 高知県宿毛市高砂34-36
TEL0880-65-8127