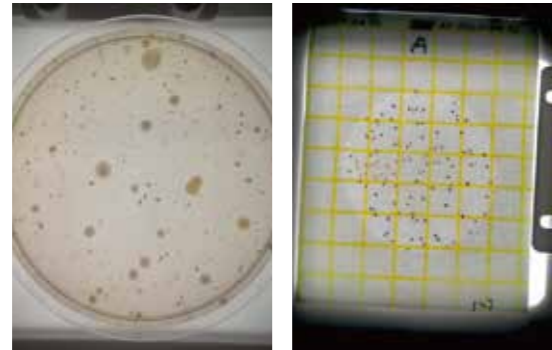


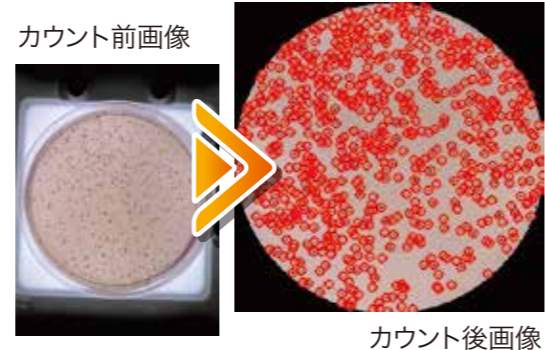
# コロスキャンX(テン)の機能紹介

## 培地を選ばない



シャーレもペトリフィルムも、これ一台でどんな細菌コロニーもカウント出来る

## オートサーチ機能



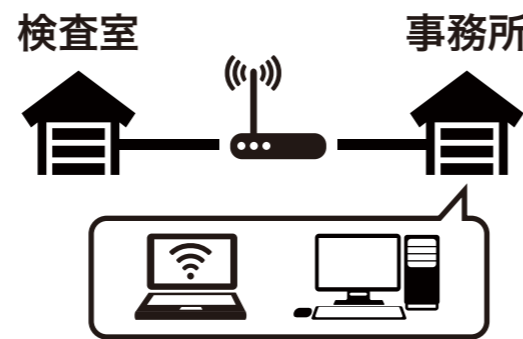
オートサーチ機能搭載! 何も設定しなくても自動でカウントしてくれます

## カウント修正機能



カウントしたポイントをタッチすれば簡単にカウント修正ができる


## ネットワーク管理



カウントされたデータはネットワークを利用して事務所のPCに転送可能です

## 検査精度向上

従来品(8インチ)で撮影 コロスキャン テンで撮影



カメラ機能が向上し、クリアな画像で検査精度もアップ!(当社製品比)

## 充実したインターフェース

USB(A・C)、SDカード(※)、HDMIのインターフェースを標準装備  
※MicroSDも対応



計測から

自動計測へ



NEW  
**コロスキャンX<sub>10</sub>**

販売元

製造元 しみずい 清栄コンピュータ株式会社  
〒424-0882 静岡県静岡市清水区楠新田48-1  
Tel : 054-347-4161・Fax : 054-347-4666  
www.sec-shimizu.co.jp

**SEC** しみずい 清栄コンピュータ株式会社



## ▶ 従来のカウント方法

手作業で細菌を数え、手書きで記録し、手動でデータを打ち込んでいました。

時間が  
かかる



手作業でのカウント…

人件費が  
かかる

バラつきが  
ある



手書きの記録…

誰にでも  
できない

手動で  
タイヘン



検査結果の入力作業…

画像を  
残せない

## ▼ これからはコロスキャンX(テン)でこう変わる!

これ一台で全てが出来る!これまで掛けてきた工数が激減!

コンパクトで  
場所を取らない!

画像が残せて  
安心安全な  
管理ができる!

カメラ撮影

### 1:【カメラ撮影】


カウント対象となる細菌コロニーを置くと**自動でピント調整**します。調整が終わったら撮影しましょう。



カウント開始

### 2:【カウント開始】


撮影ができたらカウント開始!細菌コロニーを見つけて**瞬時にカウント**します。



保存する

### 3:【保存する】

カウントデータは早速保存! **Excelデータ**保存するから管理も簡単♪**撮影画像**も残せるので、カウントした細菌の状態もデータで残せます。



誰でも簡単に  
操作が出来て  
人材を選ばなく  
なった!

大きい画面で  
使いやすい!

データ入力  
の時間がなくて楽!

作業時間が  
半分以下に  
減った!