

木製マルチカウンター 組立説明書

注意 安全に正しく組み立ててください。

- ① 組み立ては2名以上で行ない、作業スペースの確保、床の養生を行なった後、安全に作業してください。
- ② 組立時は切傷・打撲を防ぐため軍手を着用してください。

ストア・エクスプレス (株) 店研創意
https://www.store-express.com/

お問い合わせ窓口
(カスタマーサービス)

TEL. (06) 6203-6660
FAX. 0120-933-530

本品をご購入頂きまして、ありがとうございます。組み立て前に、部品数量をお確かめください。この組立説明書は大切に保管してください。
※仕様につきましては予告なく変更する事があります。

(+)ドライバーをご用意ください。

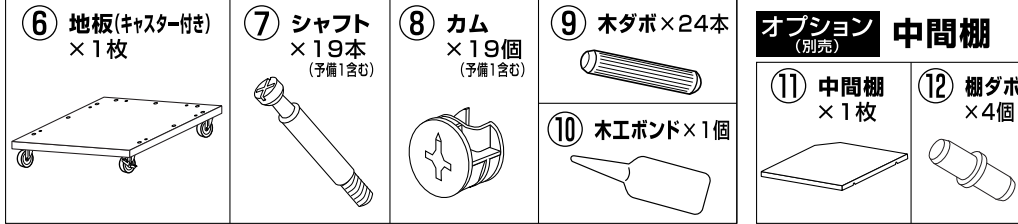
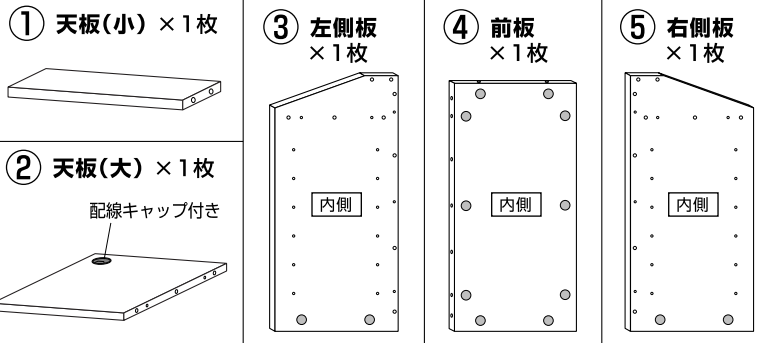
完成例



※別売の中間棚を取り付けています。

部品明細

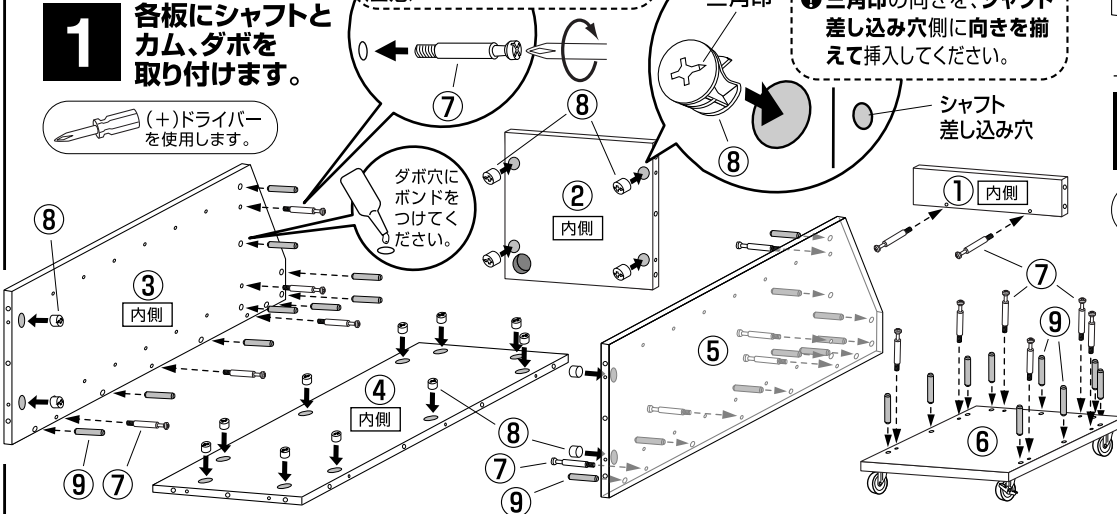
※部品不足、仕様上の不備等ございましたら上記カスタマーサービスまでお申し付けください。



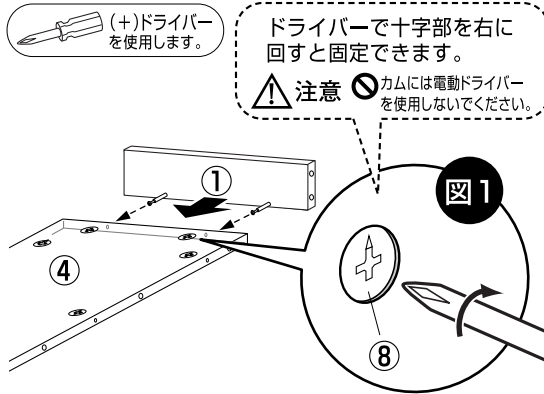
組み立て方

1 各板にシャフトとカム、ダボを取り付けます。

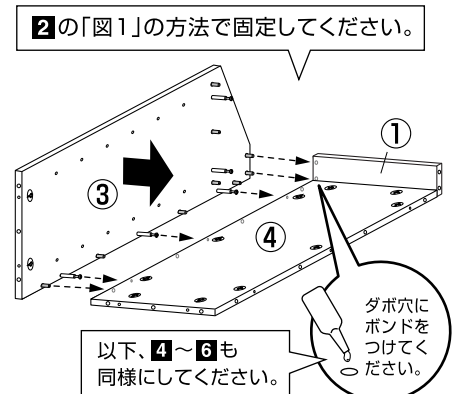
注意 シャフトには電動ドライバーを使用しないでください。



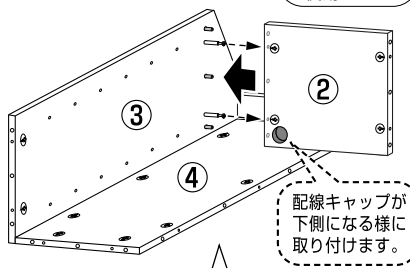
2 前板に天板(小)を取り付けます。



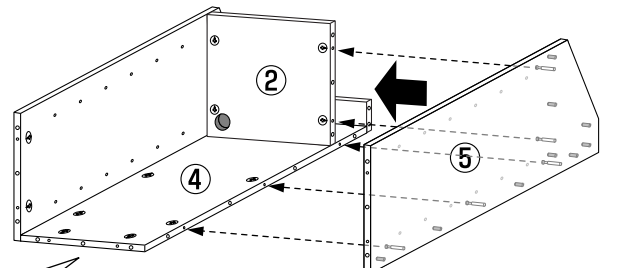
3 左側板を取り付けます。



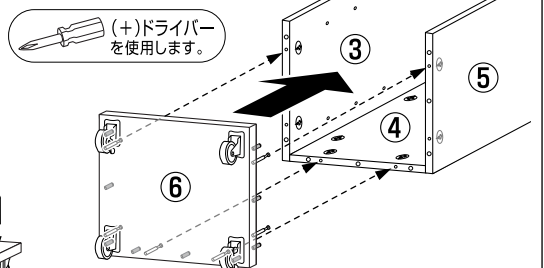
4 天板(大)を取り付けます。



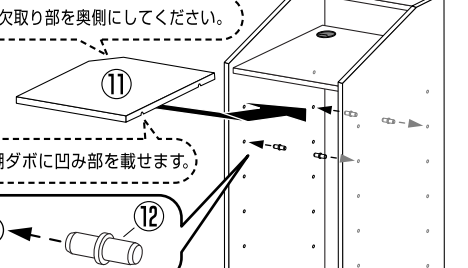
5 右側板を取り付けます。



6 地板を取り付けます。



中間棚(別売)を取り付ける場合



最後に全てのネジが固定されているかご確認ください。水平を保ち、安全にご使用ください。
キャスターのネジは定期的には締め直しを行ってください。