

出産当日から

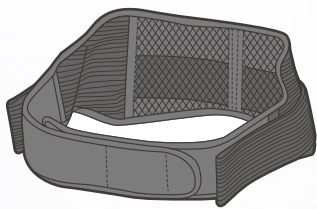
外出時などに
オススメな
薄型タイプ



骨盤を固定し、緩みを回復する

マザーベルト

LIGHT
ライト



薄型

服の下につけても
目立ちにくい!



メッシュ生地で
通気性がよく
ムレにくい!



2本のベルトで
調節かんたん



6cm幅ベルトが
骨盤にフィット

COLOR
Black

産後の リフォームケア	出産当日.....悪露が 落ち着いたなら.....産後約2ヶ月
マザーベルト (骨盤まわりに)	Pink/White 毎日使えるスタンダードタイプ
	LIGHT 外出時などにオススメな薄型タイプ
マラスリム (ウエスト、お腹まわりに)	SINGLE/DOUBLE

*装着時期は目安です。体調に合わせて着用してください。

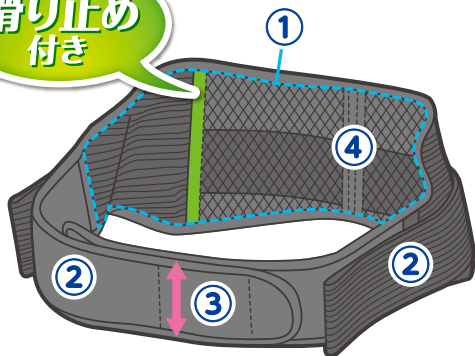
適合ヒップサイズ

S~M	60~85cm
M~L	85~105cm
L~LL	105~120cm

MADE IN JAPAN

骨盤を固定し、緩みを回復する薄型の骨盤固定ベルトです

「ベルトのズレを軽減する」
滑り止め付き



外出時などに
オススメな
薄型タイプ



① 薄型タイプ

服の下に着けても目立ちにくく、外出時などにオススメです。サイドと背面全体にメッシュ生地を使用し、全体的に通気性を高めました。

② 調節かんたん

2本のベルトにより、締め具合を簡単に調節できます。

③ こだわりベルト

6cm幅ベルトが締めるべき位置にフィットし、ご自身でも装着位置が分かりやすくなっています。腹部への圧迫も少なく、着用中の違和感が少ない設計です。

④ しっかり設計

背中側の3つの補強板で、安定感のある着け心地です。

装着方法



補助ベルトがある方を外側にして、補助ベルトを外します。A上前腸骨棘(じょうぜんちようこつぎょく)とB大転子(だいてんし)を探し、お尻を包み込むようにして2点間にメインベルトを通します。



ベルトの前側はC恥骨結合部に重なるようにします。



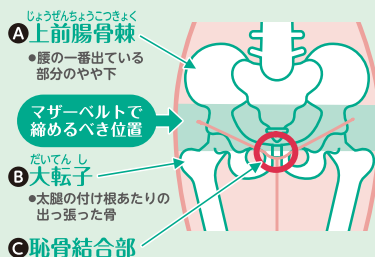
補助ベルトを持って、前へ引っ張って締めます。



補助ベルトを留めれば完了です。

装着のポイント

- 適切な強さと位置には個人差がございます。ご自身で最もよいと思う強さと位置で補助ベルトを締めてください。
- ベルトが肌に当たって痛い場合は、ショーツ等の上から着用してください。



製品情報

品番	品名	規格	包装(サイズ/重量)	JANコード
1490520	meetuu マザーベルトライト	S~M ブラック	1枚/箱	4 958286 709567
			W118×D35×H215mm 約130g	
1490521	meetuu マザーベルトライト	M~L ブラック	1枚/箱	4 958286 709574
			W118×D35×H215mm 約140g	
1490522	meetuu マザーベルトライト	L~LL ブラック	1枚/箱	4 958286 709581
			W118×D35×H215mm 約155g	

※ 詳細は各営業にお問い合わせください。



ハクゾウメディカル株式会社 <http://www.hakuzo.co.jp/>
〒540-0025 大阪市中央区徳井町2丁目4番9号 TEL.06-6942-0451 FAX.06-6945-0539

本社営業課 TEL:06-6809-4318 三河営業所 TEL:0564-54-5447 福岡営業所 TEL:092-481-5921
東京支店 TEL:03-3522-6720 三重営業所 TEL:059-350-3844 北九州営業所 TEL:093-617-3911
北大阪支店 TEL:072-653-4045 京都営業所 TEL:075-603-4826 熊本営業所 TEL:096-345-2253
南大阪支店 TEL:0721-20-2900 大阪中央営業所 TEL:06-6943-6118 札幌駐在所 TEL:011-788-8009
神戸支店 TEL:078-976-8901 阪神営業所 TEL:078-262-1634 北陸駐在所 TEL:076-225-8013
仙台営業所 TEL:022-399-7091 広島営業所 TEL:082-849-4188 沖縄駐在所 TEL:098-941-5320
西東京営業所 TEL:042-646-0451 四国営業所 TEL:0875-52-6900