


ティッシュボックス ルテラ プレミアム

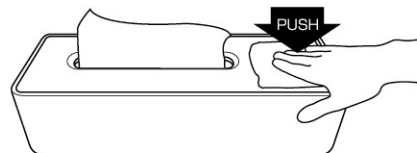
取扱説明

この度は「ティッシュボックス ルテラ プレミアム」をお買い上げいただきまして、誠にありがとうございます。
ご使用前に製品に異常がないかご確認ください。この取扱説明をよくお読みの上、正しくご使用ください。なお、お読みになった後は大切に保管していただき、お手入れの際にお役立てください。

使用方法



市販の除菌用アルコールをタンクに入れてください。
※補充後初めての使用時に、液体が出づら場合があります。液体が出るまでボタンを数回押ししてください。



ティッシュを折りたたみ、ボタンを3~4回押しして適量を塗布してください。

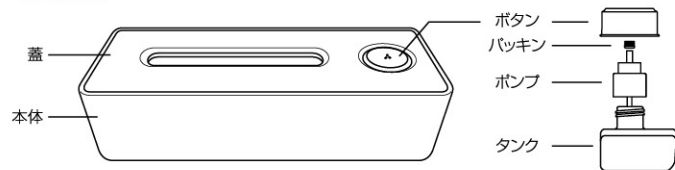
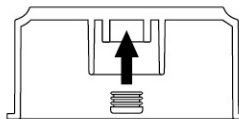
ご使用上の注意

- 本体の木目調印刷は、商品により模様が多少異なります。また、印刷表面に凹凸やムラがありますが、製造工程上避けられないものです。あらかじめご了承ください。
- タンク内に入れる液体は、拭き取りの必要のない手指用や台所用などの除菌用アルコールをご使用ください(ジェルタイプのものは使用できません)。水道水等、水を入れて使用しないでください。タンク内で雑菌が繁殖する可能性があります。
- ご使用になるアルコール溶液の取扱説明書の指示にしたがってご使用ください。
・表面が塗装されている商品等、アルコールでの拭き取りが適さない場合があります。
・体質によって手荒れの原因になる場合があります。
- ボタンを押す際は必ずティッシュ等でボタンを押さえてください。
- 幼児の手の届かない場所で使用してください。
- 液体が目に入らないようにご注意ください。
- 火のそばで使用しないでください。
- シンナーやベンジン等を使用しないでください。
- 用途以外に使用しないでください。
- 直射日光の当たる場所など高温になる場所で使用しないでください。高温により商品が変形したり、破損する恐れがあります。
- アルコール溶液を補充する際は、こぼさないようにご注意ください。アルコール溶液が製品に付着した場合は放置せずに拭き取ってください。
- 商品を振ったり、横にしないでください。液漏れする場合があります。
- タンク内にアルコール溶液が残っていても、ボタンから液体が出ない場合があります。アルコール溶液を注ぎ足して使用してください。
- 無理な力や衝撃を与えないでください。破損の原因となります。
- 破損や変形が生じた際は、修理や改造をせずに使用を中止してください。

ご使用になる前に必ずお読みください。

お手入れ方法

- 著しい汚れは、中性洗剤を付けた柔らかい布等で汚れを落とした後、乾いた布等で水気を拭き取ってください。
- パッキングが外れた際は、右図のようにボタンに押し込んでください。



品質表示

- サイズ(約) / 幅32.5×奥行13×高さ8.5cm
 - 材質 / 本体、蓋、ボタン : ABS樹脂
タンク : ポリエチレン
ポンプ : ポリプロピレン
パッキン : シリコンゴム
 - タンク容量(約) / 190ml
 - 適応箱サイズ / 幅24×奥行12×高さ5.5cm以下のティッシュが使用できます。
- <中国製>

ライトブラウン A-77448



4 989082 774480



お問い合わせ先

アーネスト株式会社

〒959-1155 新潟県三条市福島新田丁 858

☎0120-42-2525 (受付時間 AM9:00 ~ PM5:00 (土曜・日曜・祝日は除く))

☒ <http://www.ar-nest.co.jp> 24時間受付

ホームページお問い合わせフォームより受付

※品質向上の為、予告なく仕様変更する場合があります。