


■ フラッグポール(バナーポール)

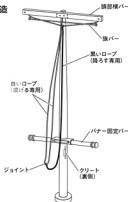
バナーポール

BPNタイプ(1面取付)

住宅展示場・カーディーラー・ショッピングモール・博覧会・イベント会場など、店舗・空間のイメージアップに効果的です。




■ ポールの構造


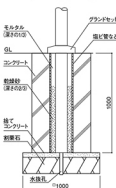


■ バナーの構造 (参考)

※バナー(芯材含む)は付属していません。別途ご用意ください。



■ 埋込式



ポールを倒さなくても、バナーの交換ができます。さらに操作性が向上し、バナーをより美しく掲揚することができます。バナーの幅は1000mm以内(標準)です。



バナーの下部をしっかりと固定できます。バナーの長さに合わせて、バナー固定バーの位置が調整できます。

※調整範囲はポールの高さにより異なります。

■ 銘板



型式・製造番号・製造年月・取扱いの注意点などが記載されております。

■ 袋縫い部のサイズ

※袋縫い部は、φ30の棒を通すことのできるサイズにしてください。



■ バナー基準サイズ

ポール高さH	バナー基準寸法		バナー最大重量kg
	W	H	
5m	1,000	3,000~3,500	4
6m	1,000	4,000~4,500	4
7m	1,000	5,000~5,500	4

取付バナーサイズは上記をお守りください。

■ バナーポール (BPN)

※注意書き

ポール高さH	埋込式 型式	ベース式 型式	重量 (約)kg	ポール径
				φDp
5m	BPN-5U	BPN-5BS	33	φ100
6m	BPN-6U	BPN-6BS	37	85
7m	BPN-7U	BPN-7BS	41	140

設置は地上設置に限ります。

重量(約)kgは埋込式のポール本体重量です。

●埋込式の埋込部は別途塗装仕上げです。

●アンダーボルトは別途です。

●ポール及び旗物ベースの水抜きをふさがなくてください。

■最大瞬間風速15(m/sec)以上の強風時にはバナーを下げなくてください。

※安全のため、台風接近時等、悪天候が予測される場合はバナーの使用を避けてください。

■夜間は事故防止のためバナーの使用を避けてください。

■基準寸法より大きいバナーは掲揚しないでください。

埋込式