

## 特長

表側からは見えないように取り付けられる蝶番です。

## 用途

配電盤・分電盤・通信機器・計測機器等

## Characteristic

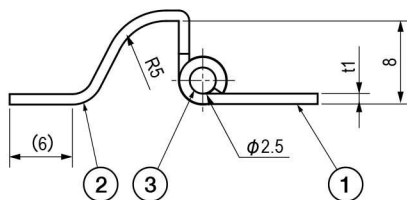
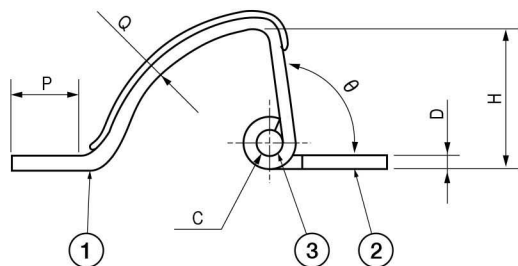
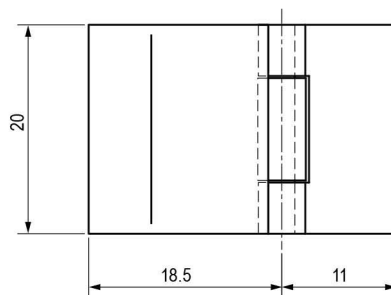
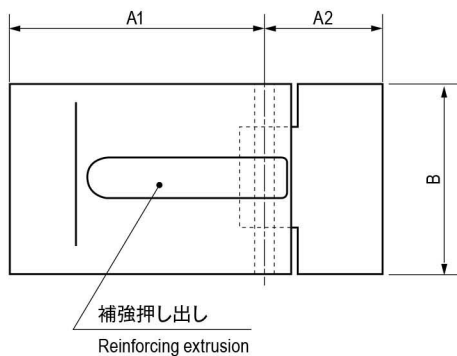
The hinge is not visible from the outside.

## Application

Distribution boards / Distribution panels / Telecommunication devices / Measuring instruments, etc.

## 部品表 Parts List

部番 No.	部品名 Part Name	材質 Material	処理 Finish	数 Quantity
1	ヒンジピース(A) Hinge Piece (A)	SPCC	3 価クロメート Trivalent Chromate Treatment	1
2	ヒンジピース(B) Hinge Piece (B)			1
3	シャフト Pin	SWRM		1



(シャフトが外側になっています。)  
(The pin is set outside.)

TH-27-2

## 寸法・仕様表 Size List & Specification

※扉重量は、蝶番を2個使用した場合の参考値です。 Below door weight is the data when using 2 pcs of hinge.

型番 Model No.	A1	A2	B	C	D	H	P	Q	$\theta$	押し出し Extrusion	扉重量(kg) Door Weight (kg)	自重(g) Net Weight (g)	
TH-27-1	55	14.5	26	$\phi 3.5$	t1	22	(13)	—	100°	2本 Two Lines	1.5	22.5	
TH-27-2	図面参照 See Drawing									ナシ No	2	7.5	
TH-27-10	35	13.5	40	$\phi 3$	t1.6	21	(8)	R18	95°		1本 One Line at the Center	2.5	44
TH-27-12	26	12	50			15	(8.5)	R16				7	
TH-27-13	44	20	32	$\phi 4$	t2.3	25	(11)	R21		90°		ナシ No	6
TH-27-16	10	30	24	$\phi 3$	t1.6	15	(6.5)	R12	25.5				
TH-27-17	13	25			t1.2	10.5	(9)	R13	14.5				