

■材 質：ゴム集成材 ■仕上：クリア塗装

■サイズ：外径寸法 32mm

長さ 450mm



### 部品入数

部 品	梱包入数
ブラケット①	2 個
ブラケット②	2 個
六角ビス・座金	各 2 個
木ネジ・コンクリートプラグ	各 6 個
六角レンチ	1 個

### 材 質

- 手 す り：  
ゴム集成材(抗菌塗装)
- ブラケット：  
抗菌ABS樹脂



## 横付専用 取扱い説明

※縦付の使用は、できません。

ご使用前に必ず読み、たいせつに保管してください。



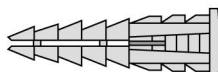
誤って使用しますと、安全を損ない危険です。注意事項を良く守ってご使用ください。

### ご使用上の注意

- この手すりの取り付け位置は、お使いになる方に適した高さに調整して取り付けてください。
- この製品の制限荷重は100kgです。
- 長くお使いいただくために、必ず正しい取り付け方法によって取り付けてください。
- 横方向(床と水平方向)での取付専用です。縦方向など水平以外の角度での取り付けは、事故の原因になります。
- 天然木を使用しているため、木部サイズの伸縮が発生する場合があります。取り付け後も時々、ネジ・ビス等のゆるみを点検(しめ直し)し、安全をご確認ください。
- 柱や壁等に確実に固定してください。
- ストーブ等の高温になるものの近くや、風呂場など水に濡れたり湿度の高い所では使用しないでください。
- 雨ざらしになるような所には取り付けず、必ず屋内にてご使用下さい。
- 用途以外のご使用は、お避けください。
- 品質を保つため、汚れなど目立ちましたら、時々やわらかい布等でカラ拭きしてください。水拭きや、洗剤、薬品等は使用しないでください。※特にトイレ用洗剤・薬品等による、ブラケットの腐食、破損が発生する場合があります。
- 取り付け用のブラケットが取り付け場所よりはみ出しても、ブラケットを切ったり削ったりしないでください。

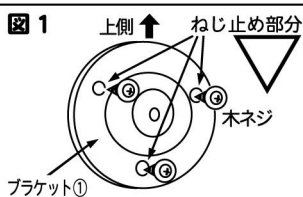
### 取り付け上の注意

- 安全のために、必ず木ネジのきく場所を選んで取り付けてください。
- タイル・コンクリートに取り付ける場合には付属部品のコンクリートプラグをご使用ください。



### エコ手すりをより安全に使っていただくために…

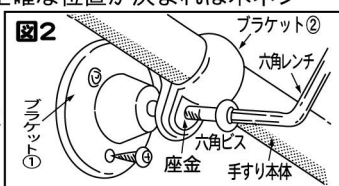
- ブラケット①の壁面へのねじ止め部分(3ヶ所)のうち2ヶ所が、なるべく上(逆三角形)になるように取り付けてください。(図1参照)



### 取り付け方法

取り付け上の注意をよく読んでから図2を参照して、確実に取り付けてください。

- 床面からの位置を決めブラケット①の裏面に両面テープなどで仮止めし(位置ずれがなくなります)キリや千枚通しなどで軽く穴(直径3mm/深さ10mm以下)をあけ正確な位置が決まれば木ネジでしっかりと締め付けてください。
- ブラケット①②のねじ部分はしっかりと根元まで締め付けてください。
- コンクリートプラグをご使用の場合は直径6mmの穴をあけてください。



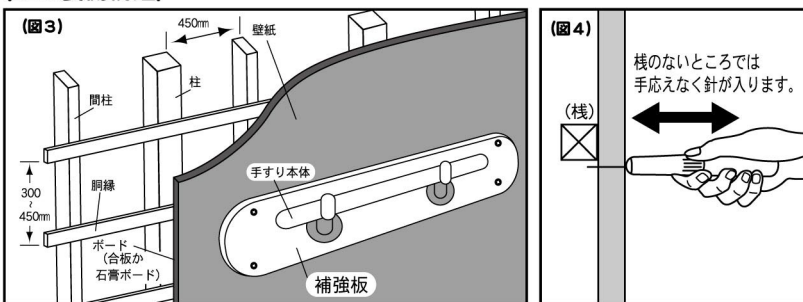
### ★取り付けたい位置と柱の間隔が合わない場合は「補強板」を付けてください。

壁の裏側の柱の間隔と取り付け位置が合わない場合、柱の間に2~3cm厚くらいの補強板を壁の表側から取り付け、この補強板に直接手すりをビス止めします。

#### 《補強板の取り付け方》

図3のように柱・間柱のあるところに木ネジでしっかりと締め付けてください。《(図4)下地の棧を探してネジ止めをしてください》棧の探し方は壁をたたくとわかりますが、わかりにくいときは図4のように針状の道具などで手応えのあるところを探してください。

#### 《壁の裏側構造》



### 使用マニュアル

- ①原料について…原料に、再・未利用木材を使用しています。
- ②化粧加工、その他の材料(金具など)について…化粧加工の処方構成成分は、(二液型ポリウレタン系樹脂塗料)です。なおハロゲン系元素で構成されている樹脂および有機ハロゲン化合物は添加していません。また製品には、ABS樹脂製のブラケットを使用しています。
- ③接着剤について…接着剤の処方構成成分は、(イソシアネート系接着剤)です。なお、ハロゲン系元素で構成されている元素は使用していません。JAS規格によるF☆☆☆☆等級です。(規制対象外です。)
- ④添加剤について…添加剤は使用していません。
- ⑤木材保存剤について…木材防蟻剤、木材防腐剤、木材防虫剤、木材防カビ剤は、使用していません。
- ⑥建設発生木材について…建築解体木材は使用していません。
- ⑦トルエン、キシレンについて…添加していません。
- ⑧塗料について…重金属・重金属化合物のエコマーク認定基準の要件を満たしています。JIS規格によるF☆☆☆☆等級です。(規制対象外です。)
- ⑨使用に関する製品情報について…【製品使用時の御注意】当製品は接着剤あるいは塗料を使用しておりますので、製品の使用前に、十分な換気や通風を行っていただくようにして下さい。特に、室内において著しく高温多湿となる場合は十分に換気を行ってください。
- ⑩解体・廃棄・リサイクルについて…①~⑨までの情報を基にできるだけリサイクルしてください。やむをえず廃棄物となる場合は、適切に廃棄処理してください。

#### 一般的な介護保険住宅改修の請求手順…

- 必ず購入前に介護認定を受けて下さい…まだ介護認定を受けていない場合は、市区町村に申し出て、要支援、要介護(1~5)の認定を受けて下さい。
- 必ず購入前にケアマネージャーと相談して下さい…ケアマネージャーが専用の住宅改修事業者を紹介してくれ、打ち合わせをしてくれます。

—— お買い上げありがとうございます。 ——

本製品の製造には万全を期しておりますが、天然木を使用していますので、湿度、温度変化等によって若干の寸法誤差(そり、曲がりを含む)が発生する場合がございます。万一取り付け時に、不都合がございましたら、至急下記までご連絡いただきますようお願いいたします。

発売元 SHIMIZU OMSORG DIV. (PAT.)

TEL.06-6723-8537(代)

http://www.shimizu-net.co.jp

製造元 OGASAWARA CO.,LTD.