

お部屋の暮らしをしっかりとサポート!

# いたわり光る手すり

## 天然木使用

■材 質：南洋材 ■色：クリアー

■サイズ：外径寸法32<sup>mm</sup>

長 さ 450<sup>mm</sup> 4 905637 015679



## 取 扱 い 説 明

ご使用前に必ず読み、たいせつに保管してください。



### 警告

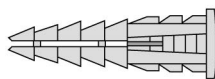
誤って使用しますと、安全を損ない危険です。注意事項をよく守ってご使用ください。

### ご使用上の注意

- この手すりの取り付け位置は、お使いになる方に適した高さに調整して取り付けてください。
- この製品の制限荷重は100kgです。
- 長くお使いいただくために、必ず正しい取り付け方法によって取り付けてください。
- 天然木を使用しているため、木部サイズの伸縮が発生する場合があります。取り付け後も時々、ネジ・ビス等のゆるみを点検（しめ直す）し、安全をご確認ください。
- 柱や壁等に確実に固定してください。
- ストーブ等の高温になるものの近くや、風呂場など水に濡れたり湿度の高い所では使用しないでください。
- 光る度合いは最初が高く、時間の経過とともに徐々に下がります。
- 光度が下がっても再び光源（太陽光や蛍光灯のひかり＝日中の明るさ）を吸収すると、また元の光源にもどります。
- 光る度合いや発光時間は見る人の感覚でかわります。
- 雨ざらしになるような所には取り付けず、必ず室内にてご使用ください。
- 用途以外のご使用は、お避けください。
- 品質を保つため、汚れなど目立ちましたら、時々やわらかい布等でカラ拭きしてください。水拭きや、洗剤、薬品等は使用しないでください。
- 取り付け用のブラケットが取り付け場所よりはみ出しても、ブラケットを切ったり削ったりしないでください。

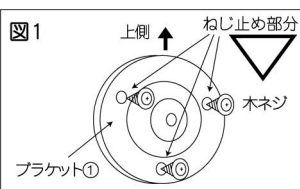
### 取り付け上の注意

- 安全のために、必ず木ネジのきく場所を選んで取り付けてください。
- タイル・コンクリートに取り付ける場合には付属部品のコンクリートプラグをご使用ください。



### いたわり光る手すりをより安全に使っていただくために…

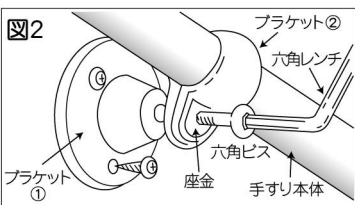
- ブラケット①の壁面へのねじ止め部分（3カ所）のうち2カ所が、なるべく上（逆三角形）になるように取り付けてください。（図1参照）



### 取り付け方法

取り付け上の注意をよく読んでから図2を参照して、確実に取り付けてください。

- 床面からの位置を決めブラケット①の裏面に両面テープなどで仮止めし（位置ふれがなくなります）キリや千枚通しなどで軽く穴（直径3mm／深さ10mm以下）を開け、正確な位置が決まれば木ネジでしっかりと締め付けてください。
- ブラケット①②のねじ部分はしっかりと根元まで締め付けてください。
- コンクリートプラグをご使用の場合は直径6mmの穴をあけてください。
- 蓄光ラインの位置を、使用される時の視線にあわせて仮止めし、位置が決まればブラケットにしっかりと締め付けてください。



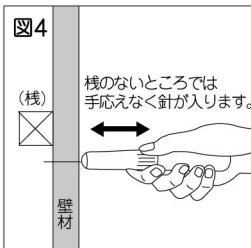
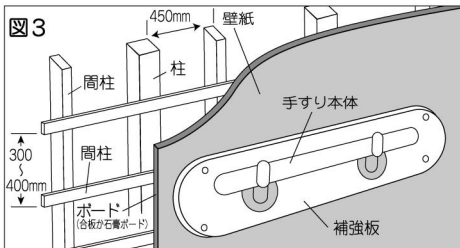
### ★取り付けたい位置と柱の間隔が合わない場合は「補強板」を付けてください。

壁の裏側の柱の間隔と取り付け位置が合わない場合、柱の間に2～3cm厚くらいの補強板を壁の表側から取り付け、この補強板に直接手すりをビス止めします。＊補強板にも壁紙を貼ると目立ちにくくなります。

#### 《補強板の取り付け方》

図3のように柱・間柱のあるところに木ネジでしっかりと締め付けてください。《（図4）下地の桱を探してネジ止めをしてください》桱の探し方は壁をたたくとわかりますが、わかりにくいときは図4のように針状の道具などで手応えのあるところを探してください。

#### 壁の裏側構造



### 部 品 入 数

部 品	梱包入数
ブラケット①	2個
ブラケット②	2個
六角ビス・座金	各2個
木ネジ・コンクリートプラグ	各6個
六角レンチ	1個

### 材 質

- 手 す り  
南洋材(抗菌塗装)
- ブラケット  
抗菌ABS樹脂



台紙

PET

—— お買いあげありがとうございます。 ——

本製品の製造には万全を期しておりますが、天然木を使用していますので、湿度、温度変化等によって若干の寸法誤差（そり、曲がりを含む）が発生する場合がございます。万一取り付け時に、不具合がございましたら、至急下記までご連絡いただきますようお願いいたします。

発売元

**SHIMIZU OMSORG DIV.**

TEL. 06-6723-8537 (代)

<http://www.shimizu-net.co.jp>

PAT.