



は信頼のマークです。
次回お求めの時はこの
マークをご確認ください。

… おくだけ吸着蓄光階段マット ネコ…

JIS 規格に基づいて測定した輝度（発光の度合い）がクラス JA の基準を満たしています。

ご使用方法



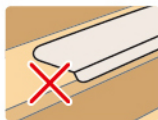
①裏面のフィルムをはがしてください。



②階段のカドにマットの折り曲げ部分をしっかりと合わせてください。



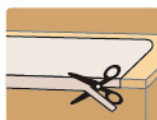
③階段のカドにマットの折り曲げ部分がすきまがなく、合っているのを確かめてください。



④③のようにきちん取りつけれない場合、折り曲げ部分が浮きあがってくる場合があります。

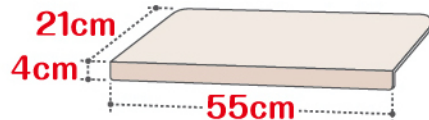


⑤階段に吸着するようにマットを手で押さえて確実に固定させてください。



⑥折り曲げ部分が階段の厚みからはみ出す場合は、ハサミでカット可能です。

1枚のサイズ



特長

- 太陽光や蛍光灯の光をあてますと暗闇で発光します。光の吸収・発光は何度もくり返します。
- おくだけで取り付け、取り外し簡単。
- マットの裏面に階段にピタッと吸着するのでズレません。
- ハサミで手軽にカットできます。
- 掃除機をかけても吸い上がりず、楽にお掃除できます。
- 1枚ずつ洗濯機で丸洗いができます。

お洗濯方法



- 液温は30℃以下で、洗濯機の弱水流で洗ってください。
- 洗濯ネットに入れて洗ってください。

品質表示

表面：ポリエステル 100%
裏面：アクリル樹脂（カテキソ入り）



ラベル



袋フィルム



△ 注意 ご使用になる前に必ずお読みください。

- じゅうたん張りの階段には使用できません。
- カドにスベリ止めを取り付けられている階段には使用できません。
- 発光の輝度は、時間の経過とともに低い低くなります。一般家庭の室内蛍光灯に20分以上あてた場合、暗闇での残光時間は1～2時間です。
- 蓄光プリントは、あくまで視界を補助するものです。階段の昇り降りには十分注意してください。明るい場所では光りません。
- マットをはがした後、床面がすべりやすくなる場合がありますので、その場合は弱アルカリ性洗剤または、アルカリ性洗剤をうすめた物を使用し雑巾で拭きとってください。（裏面に床に付着した時は、お湯に浸した雑巾で拭きとってください。）
- 植物性石けん・固形石けん・純石けんをご使用されてのお洗濯の場合は、すすぎをしっかりとしてください。また、漂白剤および柔軟剤は使用しないでください。
- ドラム式洗濯機でもお洗濯していただけますが、シワ・形くずれ・縮みの原因となりますので、やわらかモード（手洗いモード）に設定して、ネットに入れて洗ってください。（乾燥機は絶対に使用しないでください。）
- お洗濯の後は十分に乾燥させてからお使いください。水分を含んでいますと裏面の吸着部分がはく離することがあります。
- 寒くなりますと（5度以下）吸着力が弱くなる場合があります。
- 素材の特性上、洗濯後は多少縮むおそれがあります。
- 火のそばや高温になる場所には置かないでください。
- 本来の用途以外には使用しないでください。

※商品の品質には万全を期していますが、万一不備な点がありましたら、消費者サービス課までご連絡ください。

KX-46 ライトページュ



4 973381 137220

商品に対するお問い合わせは
消費者サービス課
フリーダイヤル

0120-87-1149

電話受付時間 月～金曜（祝日除く）
AM9:00～12:00 PM1:00～5:00



サンコーホームページはこちらから！

ホームページアドレス <https://sanko-gp.co.jp/>

メールアドレス liv@sanko-gp.co.jp

〒642-0022 和歌山県海南市大野中 715



MADE IN JAPAN